



AD

AD

ALMADIPLOMA

XIX Indagine AlmaDiploma

**Esiti a distanza dei diplomati
a uno e tre anni dal conseguimento del titolo**

Valentina Conti

27 febbraio 2025

- ❑ Le scelte post-diploma
- ❑ Performance universitarie: ripensamenti e crediti formativi
- ❑ Uno sguardo nel medio periodo: performance universitarie e occupazionali

67mila diplomati coinvolti

29mila **diplomati del 2023** (di 163 Istituti),
contattati a un anno dal titolo

38mila **diplomati del 2021** (di 223 Istituti),
contattati a tre anni dal titolo

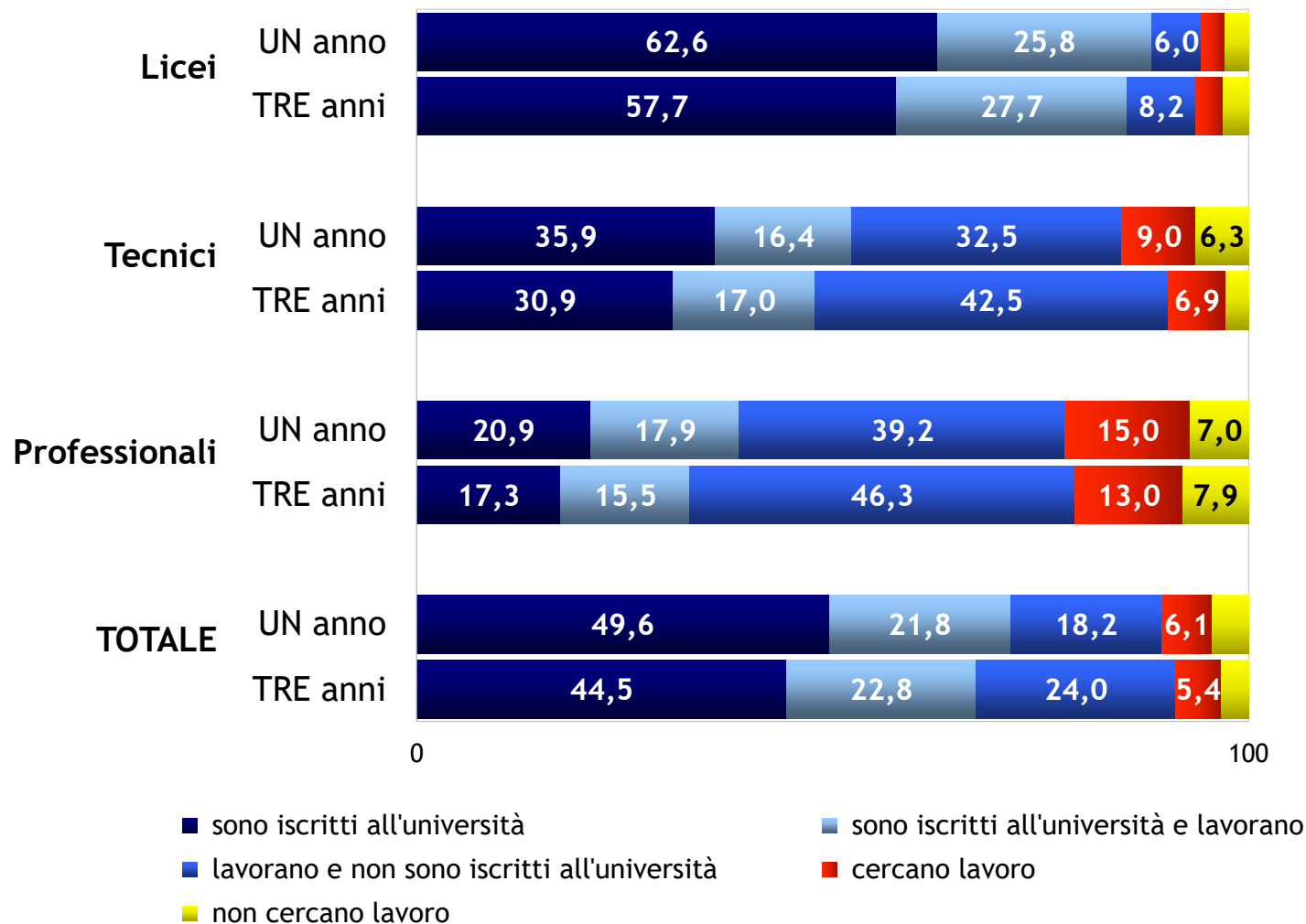
Rilevazione CAWI
settembre - novembre 2024

oltre **17mila**
intervistati

Scelte post-diploma

Condizione occupazionale e formativa per tipo di diploma

DIPLOMATI 2023
A UN ANNO E
2021 A TRE ANNI

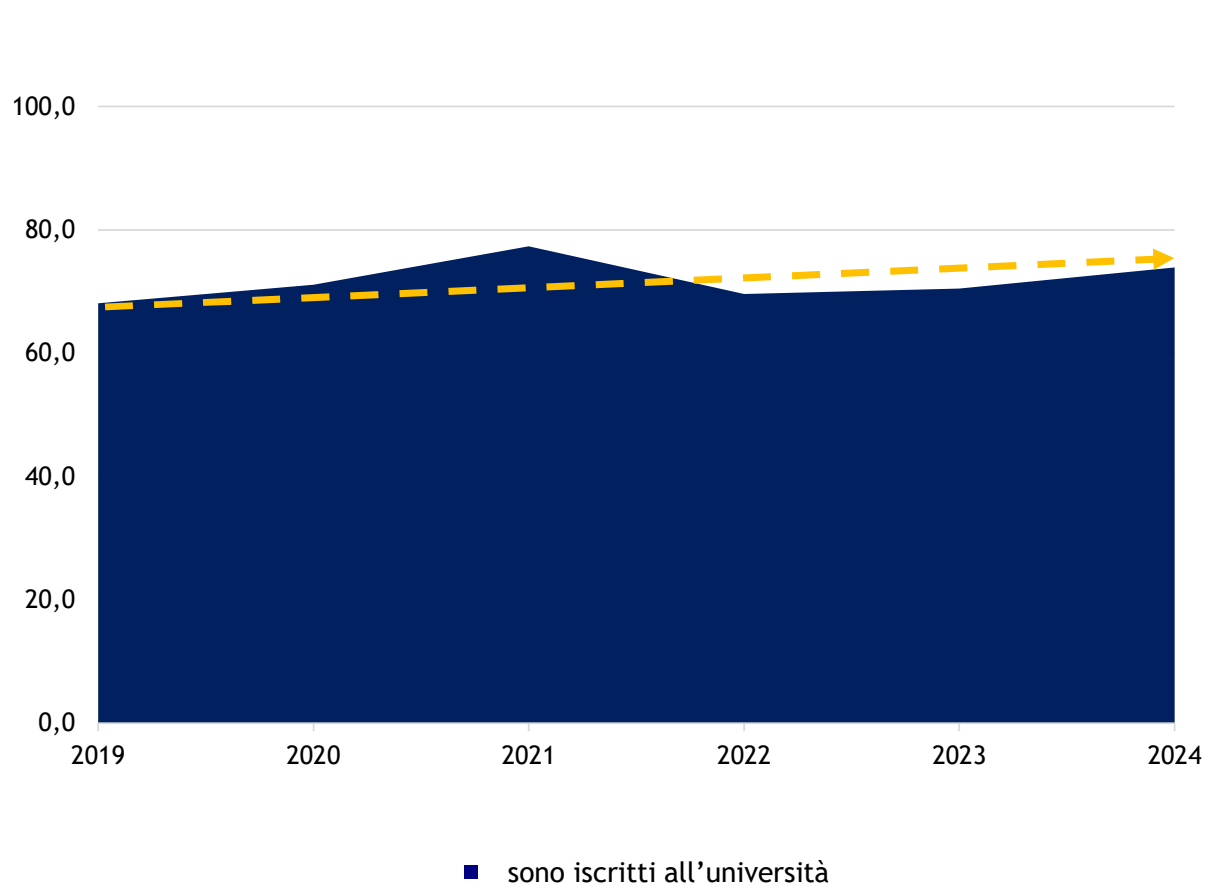


valori percentuali

- ❑ Le **scelte post-diploma** sono fortemente differenziate per tipo di diploma
- ❑ Tuttavia, seppure ci siano **traiettorie ben definite** che legano i percorsi scolastici ai successivi percorsi formativi e professionali, alcuni diplomati intraprendono **strade differenti, per scelta o per necessità**
- ❑ Nel 2024 si conferma il **ritorno ai livelli pre-pandemici**, evidenziando nel periodo 2019-2024:
 - ❑ il **graduale miglioramento del mercato del lavoro**
 - ❑ il **tendenziale aumento delle iscrizioni all'università**, (in particolare in particolare studenti lavoratori)

DIPLOMATI 2018-2023 A UN ANNO DAL DIPLOMA

considerati i diplomati dei 126 Istituti scolastici coinvolti in tutti e sei gli anni di indagine 2019, 2020, 2021, 2022, 2023 e 2024 a un anno dal diploma



Δ
2024-2023

Δ
2024-2019

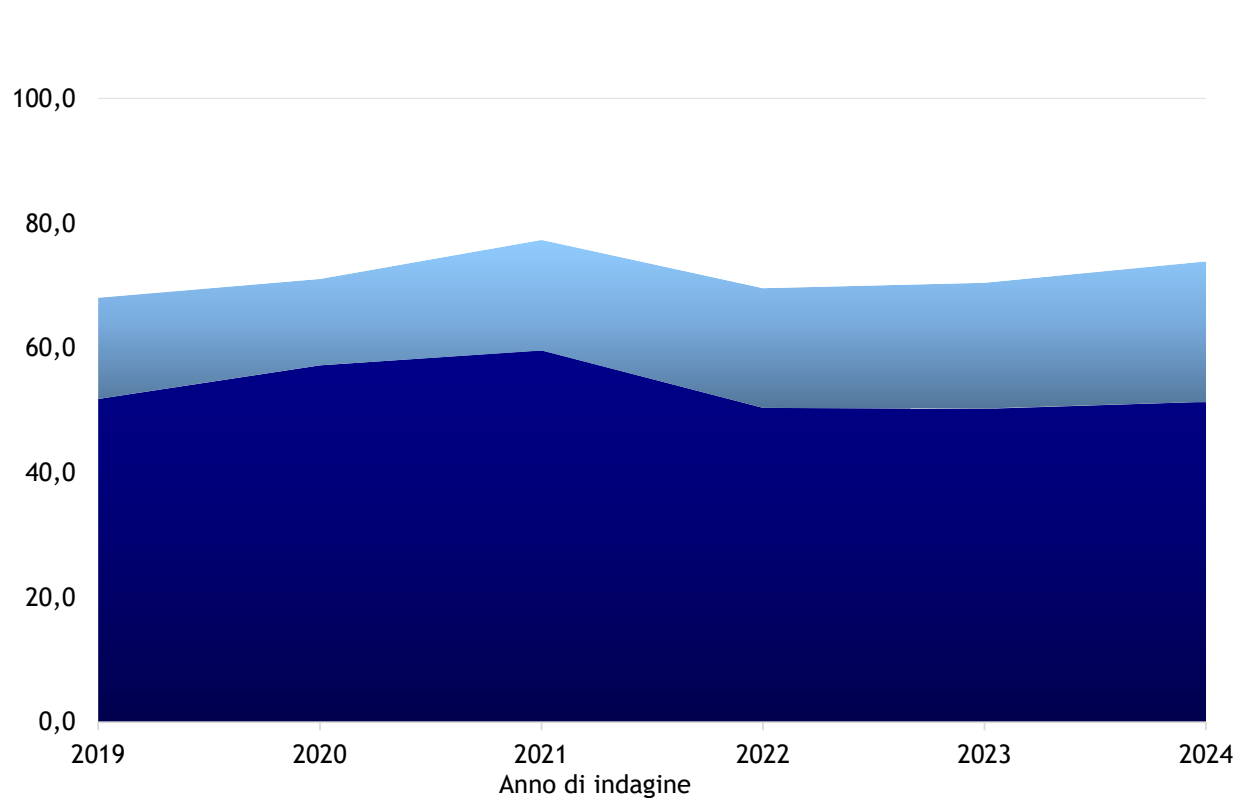
+3,4

+5,8

valori percentuali

DIPLOMATI 2018-2023 A UN ANNO DAL DIPLOMA

considerati i diplomati dei 126 Istituti scolastici coinvolti in tutti e sei gli anni di indagine 2019, 2020, 2021, 2022, 2023 e 2024 a un anno dal diploma



Δ
2024-2023 Δ
2024-2019

+2,3

+6,3

+1,1

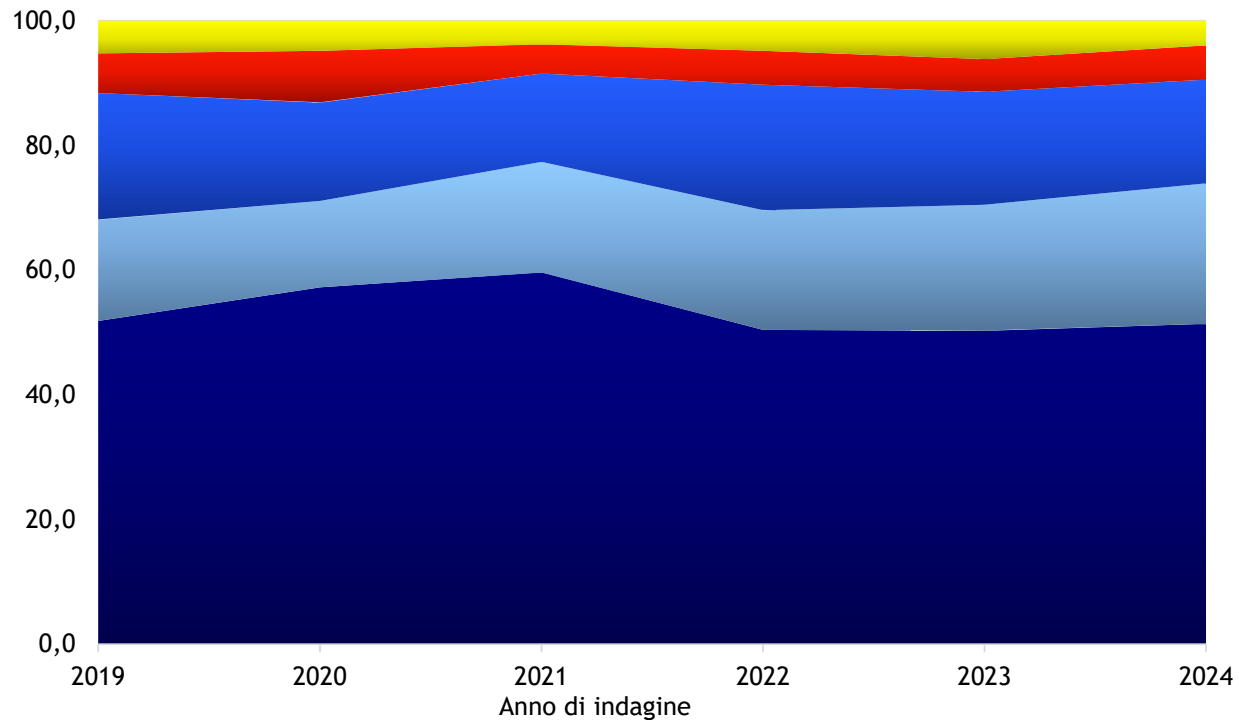
-0,5

- sono iscritti all'università
- sono iscritti all'università e lavorano
- lavorano e non sono iscritti all'università
- cercano lavoro
- non cercano lavoro

valori percentuali

DIPLOMATI 2018-2023 A UN ANNO DAL DIPLOMA

considerati i diplomati dei 126 Istituti scolastici coinvolti in tutti e sei gli anni di indagine 2019, 2020, 2021, 2022, 2023 e 2024 a un anno dal diploma



- sono iscritti all'università
- sono iscritti all'università e lavorano
- lavorano e non sono iscritti all'università
- cercano lavoro
- non cercano lavoro

Δ 2024-2023	Δ 2024-2019
+0,3	-0,8
-1,5	-3,7
+2,3	+6,3
+1,1	-0,5

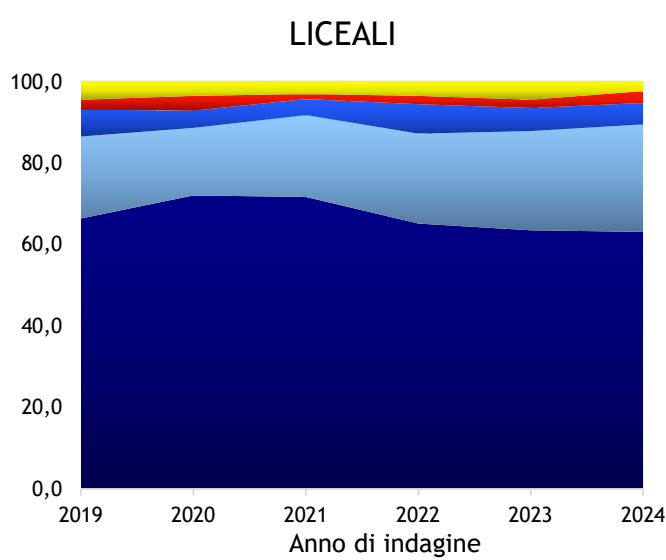
valori percentuali

Esiti a un anno dal diploma - Indagini 2019-2024

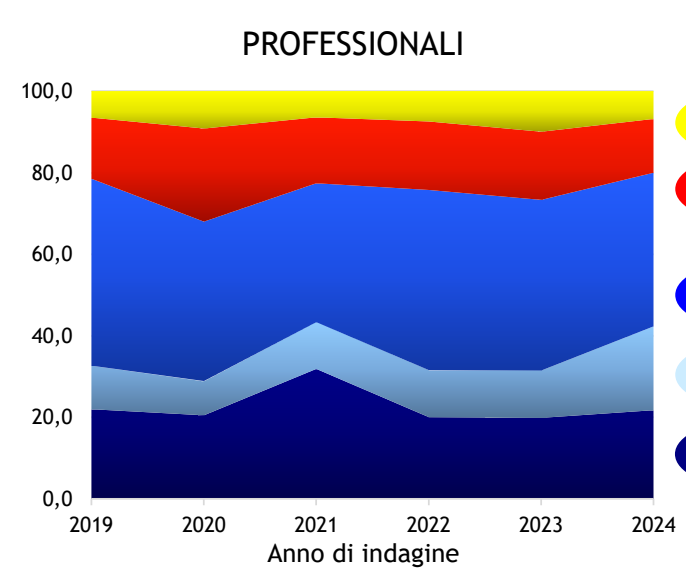
DIPLOMATI 2018-2023 A UN ANNO DAL DIPLOMA

considerati i diplomati dei 126 Istituti scolastici coinvolti in tutti e sei gli anni di indagine 2019, 2020, 2021, 2022, 2023 e 2024 a un anno dal diploma

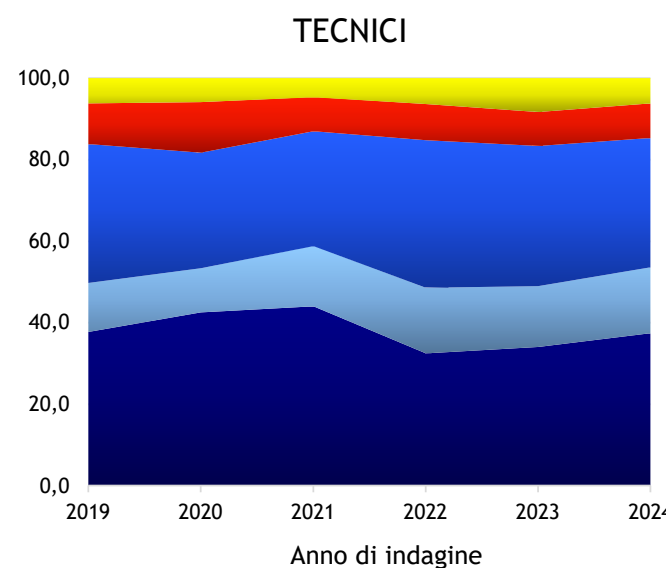
valori percentuali



Δ	Δ
'24-'23	'24-'19
-0,4	-1,3
+2,1	+6,4
-0,4	-3,3



Δ	Δ
'24-'23	'24-'19
-3,2	+0,3
-3,5	-1,7
-4,2	-8,1
+9,0	+9,8
+1,9	-0,2



Δ	Δ
'24-'23	'24-'19
-0,2	-1,5
-2,6	-2,4
+1,2	+4,2
-3,4	-0,3

- sono iscritti all'università
- sono iscritti all'università e lavorano
- lavorano e non sono iscritti all'università
- cercano lavoro
- non cercano lavoro

DIPLOMATI 2023
A UN ANNO DAL
DIPLOMA

■ sono iscritti all'università

↓ **attivo 33,6**


■ lavorano e non sono iscritti all'università

↑ **attivo 31,4**



■ cercano lavoro

↑ **attivo 11,5**



■ sono iscritti all'università e lavorano

↑ **entusiasta 27,8**

■ non cercano lavoro

↑ **afflitto 8,8**

valori percentuali

DIPLOMATI 2018-
2023 A UN ANNO
DAL DIPLOMA

considerati i
diplomati dei 126
Istituti scolastici
coinvolti in tutti
e sei gli anni di
indagine 2019,
2020, 2021, 2022,
2023 e 2024 a un
anno dal diploma

Nel **periodo 2019-2024** risultano in aumento...

- ✓ lavoro **part-time**
- ✓ contratti alle dipendenze a **tempo determinato**

e in diminuzione

- ✓ contratti **formativi**
- ✓ lavoro **non regolamentato**

Le retribuzioni....

- ✓ **aumentano** in termini nominali
- ✓ **diminuiscono** in termini reali!

***Performance* universitarie:
ripensamenti e crediti formativi**

DIPLOMATI 2023
E 2021, A UNO E
TRE ANNI DAL
DIPLOMA

2023

UN anno



2021

UN anno



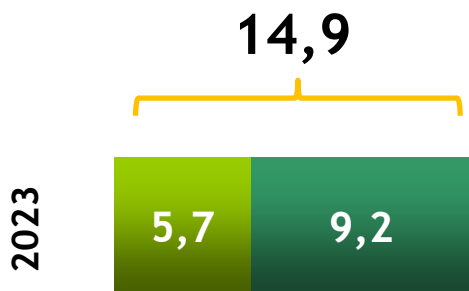
TRE anni



- hanno abbandonato gli studi universitari
- hanno cambiato ateneo o corso di laurea

valori percentuali

DIPLOMATI 2023
A UN ANNO DAL
DIPLOMA



- hanno abbandonato gli studi universitari
- hanno cambiato ateneo o corso di laurea

irritabile 25,5

afflitto 20,2



determinato 13,1

entusiasta 13,1

interessato 12,3

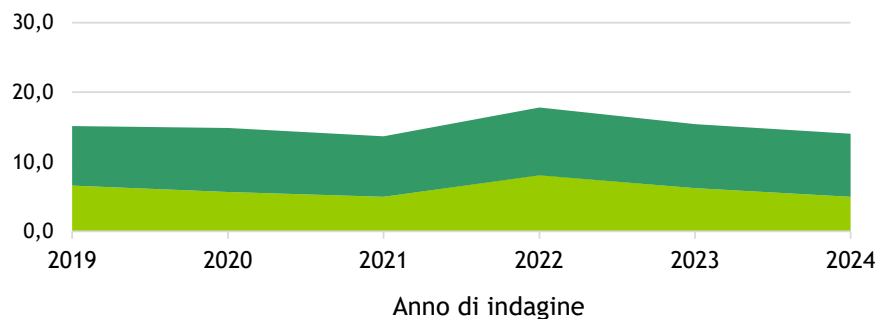
valori percentuali

DIPLOMATI 2018-2023 A UN ANNO DAL DIPLOMA

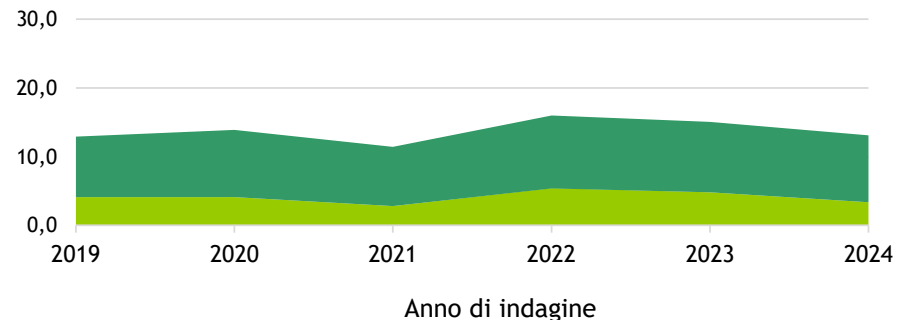
considerati i diplomati dei 126 Istituti scolastici coinvolti in tutti e sei gli anni di indagine 2019, 2020, 2021, 2022, 2023 e 2024 a un anno dal diploma

- hanno abbandonato gli studi universitari
- hanno cambiato ateneo o corso di laurea

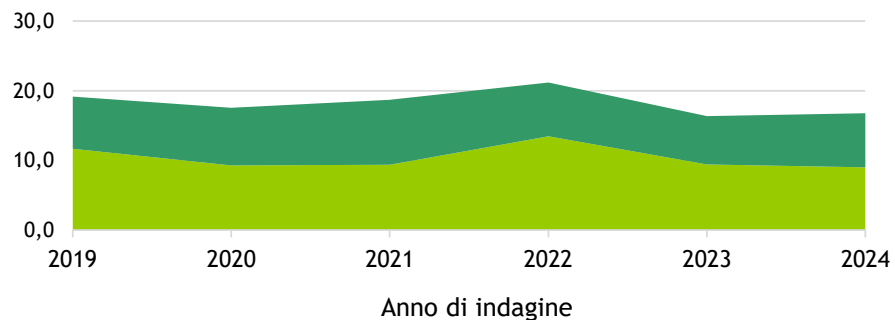
TOTALE



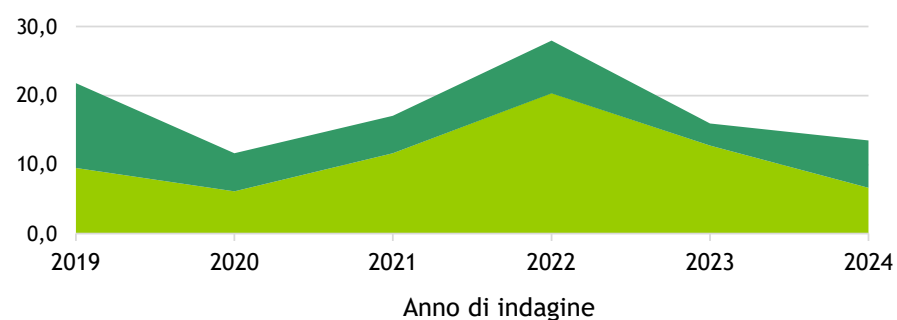
LICEI



TECNICI



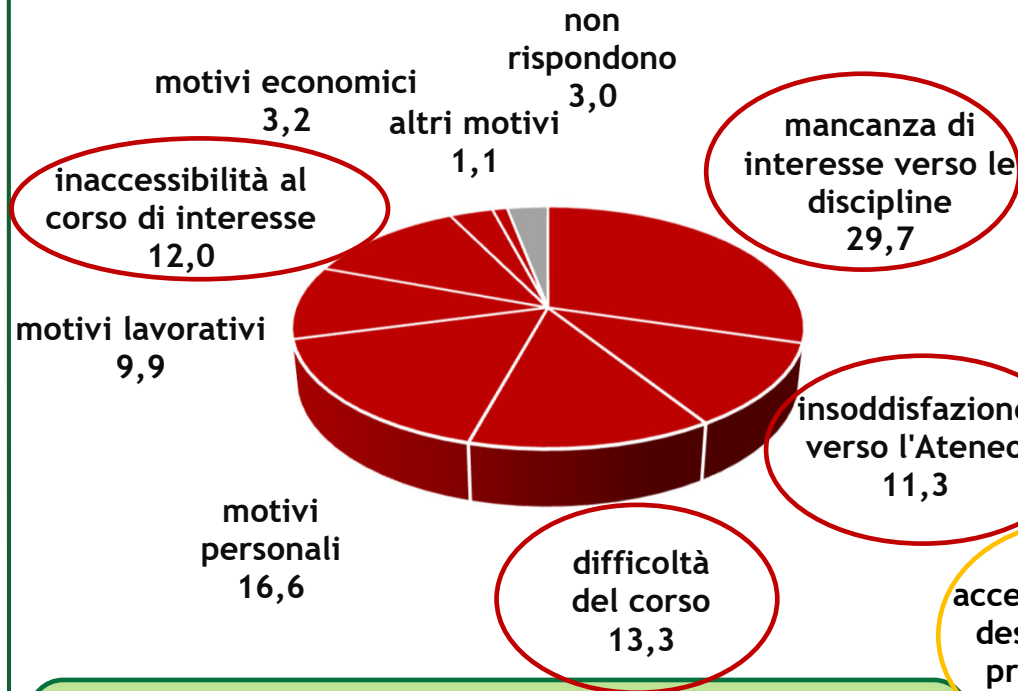
PROFESSIONALI



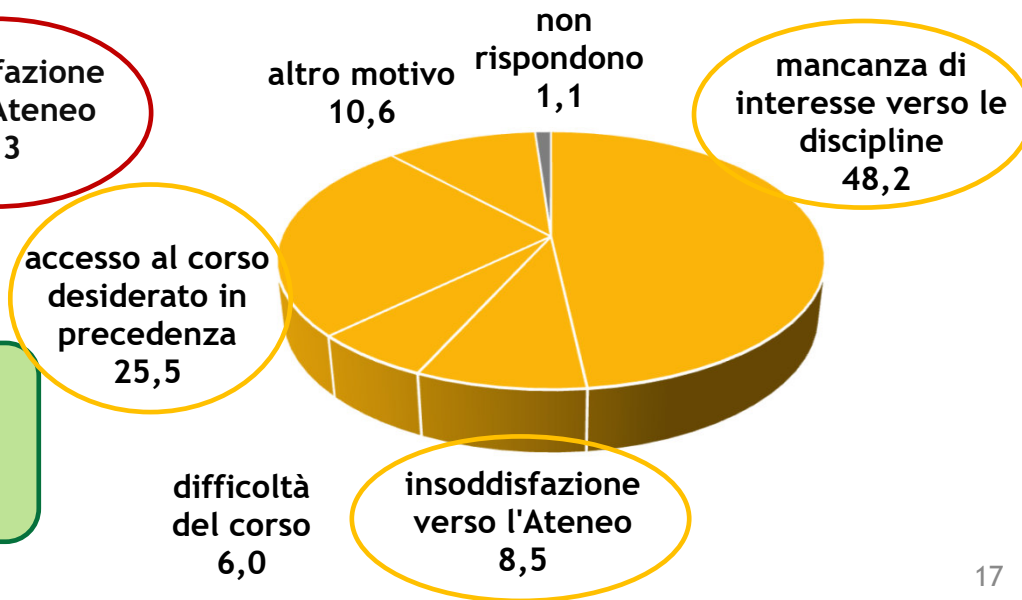
valori percentuali

DIPLOMATI 2023
A UN ANNO DAL
DIPLOMA

MOTIVI DELL'ABBANDONO DEGLI STUDI UNIVERSITARI



MOTIVI DEL CAMBIO DI ATENEO/CORSO DI LAUREA



*Importanza delle attività di orientamento
per rendere i percorsi universitari più lineari
e ridurre i ripensamenti*

valori percentuali

DIPLOMATI 2023
A UN ANNO DAL
DIPLOMA

RIPENSAMENTI DEGLI STUDI UNIVERSITARI

(valori percentuali)

Hanno svolto
AlmaOriëntati

5,5

8,9

14,4%

Non hanno svolto
AlmaOriëntati

6,3

10,1

16,3%

- hanno abbandonato gli studi universitari
- hanno cambiato ateneo o corso di laurea

Il percorso AlmaOriëntati contribuisce a prevenire i ripensamenti e a rendere le carriere universitarie più brillanti

CREDITI FORMATIVI UNIVERSITARI

(valori medi)

37,7

35,4

- hanno svolto AlmaOriëntati
- non hanno svolto AlmaOriëntati

DIPLOMATI 2018-2023 A UN ANNO DAL DIPLOMA

considerati i diplomati dei 126 Istituti scolastici coinvolti in tutti e sei gli anni di indagine 2019, 2020, 2021, 2022, 2023 e 2024 a un anno dal diploma

- ✓ Nell'ultimo anno si registra una complessiva diminuzione dei ripensamenti rispetto alla scelta universitaria, raggiungendo valori inferiori a quelli osservati nel 2019, dopo l'aumento registrato nel 2022.
- ✓ Nel 2024 la quota di chi ha abbandonato gli studi universitari risulta in calo di -1,2 punti percentuali rispetto al 2023 e di -1,6 punti rispetto al 2019.
- ✓ Nel periodo 2019-2024 la motivazione prevalente all'iscrizione all'università, è legata al miglioramento della possibilità di trovare lavoro....
- ✓a tale motivazione si affianca anche la volontà di migliorare la propria formazione culturale, da un punto di vista personale, che risulta in lieve aumento nell'ultimo anno.

**Uno sguardo nel medio periodo:
performance universitarie e occupazionali**

Considerando i diplomati del 2021, tra uno e tre anni, in termini di:

performance universitarie:

- diminuisce la quota di coloro che sono iscritti all'università (-5,5 p.ti %)
- aumentano gli abbandoni degli studi universitari (+0,9 p.ti %) e i cambi di ateneo/corso (+4,2 p.ti %)

performance occupazionali:

- aumenta la quota di occupati (+7,8 p.ti %)
- aumentano i contratti a tempo indeterminato (+12,2 p.ti %) e le retribuzioni (+12,1%)
- diminuiscono i lavori senza contratto (-5,0 p.ti %) e i contratti a tempo determinato (-6,9%)

I **diplomati del 2021**, si sono affacciati al mercato del lavoro e all'università negli ultimi periodi della **pandemia da Covid-19**

Infatti, gli andamenti degli esiti universitari e occupazionali nel breve periodo:

- ❑ presentano variazioni particolarmente consistenti tra i **tecnici** e, soprattutto, tra i **professionali**
- ❑ risentono delle difficoltà incontrate dai diplomati al momento del conseguimento del titolo, ossia nel 2021: questi andamenti infatti sono più consistenti a un anno dal diploma, ma sono più contenuti a tre anni proprio perché il contesto di questa coorte di diplomati sta cambiando e pian piano tornando a quanto osservato nel periodo pre-pandemico.

Riflessioni conclusive

- ❑ **Scelte post-diploma:** forti differenze per tipo di diploma; nel periodo 2019-2024 si evidenzia un aumento dei livelli occupazionali e della prosecuzione degli studi universitari (in particolare iscritti all'università che conciliano studio e lavoro), con ritorno a livelli pre-pandemici
- ❑ **Performance lavorative:** cala il lavoro non regolamentato ma anche le retribuzioni reali; a un anno aumentano il lavoro intermittente o a chiamata. Dopo tre anni dal diploma aumentano i contratti a tempo indeterminato e i livelli retributivi.
- ❑ **Performance universitarie:** nell'ultimo anno si registra una complessiva diminuzione dei ripensamenti rispetto alla scelta universitaria, riportando a valori prossimi a quelli osservati nel 2019
- ❑ **Orientamento alla scelta post-diploma:** ruolo fondamentale nel rendere i percorsi universitari più lineari (riducendo i ripensamenti) e le carriere universitarie più brillanti (aumentando i CFU), soprattutto se ben strutturato e organizzato

Il percorso AlmaOrièntati fornisce un contributo rilevante nel migliorare le carriere universitarie

grazie

valentina.conti@almalaurea.it

WWW.ALMADIPLOMA.IT



VIALE MASINI, 36 - 40126 BOLOGNA

TEL. +39 051 6088966

SUPPORTO.SCUOLE@ALMADIPLOMA.IT