

AD

AD

ALMA DIPLOMA

Rappresentazione e utilizzo dei dati per la scuola secondaria di secondo grado

Mauro Borsarini
27 febbraio 2025



Orientamento: La mia Scelta & AlmaOrientati



Monitoraggio: Questionario AlmaDiploma - Indagini post diploma



Uno strumento in più: il Curriculum Vitae



La MIA scelta & ALMAORIÈNTATI

Benvenuto!

In questa pagina trovi un percorso di orientamento organizzato in tre tappe che vuole aiutarti a comprendere il modo in cui prendi le decisioni e la strategia che puoi mettere in campo per migliorare il tuo processo decisionale. Questo percorso vuole essere utile non solo per la scelta post diploma che stai per affrontare, ma anche per le scelte che dovrai compiere in futuro!

In bocca al lupo!



PRIMI PASSI

Qual è il TUO stile decisionale?
Prepararsi a scegliere




ALMAORIÈNTATI



VERSO IL TRAGUARDO

H.O.P.E.
Pronto alla scelta?



Studio

La MIA scelta & ALMAORIÈNTATI

La MIA scelta & ALMAORIÈNTATI

Benvenuto!

In questa pagina trovi un percorso di orientamento organizzato in una strategia che puoi mettere in campo per migliorare il tuo progetto, ma anche per le scelte che dovrai compiere.

In bocca al lupo!



PRIMI PASSI

Qual è il TUO stile decisionale?
Prepararsi a scegliere



ALMAORIÈNTATI



VERSIL TRAGUAR

H.O.P.E.
Pronto alla scelta?

QUAL E' IL TUO STILE DECISIONALE

- Riflessione su processi ed esiti di decisioni passate
- Individuazione stile decisionale

PREPARARSI A SCEGLIERE

- Contesto e tipo di decisione
- Riflessione sulle risorse personali

ALMAORIÈNTATI

- Punti di forza
- Conoscenza università e mondo del lavoro
- Ricerca del corso di laurea/professione
- Aspetti ricercati nel lavoro ideale

H.O.P.E.

- Hai chiari i tuoi obiettivi
- Organizza le tue risorse
- Pianifica i tuoi passi
- Esegui il tuo piano

PRONTO ALLA SCELTA?

- Il modo di cercare le informazioni
- L'efficacia nel prendere le decisioni

AlmaOrièntati è un percorso di orientamento individuale che **suggerisce allo studente il percorso formativo o professionale più vicino alle sue aspirazioni** e mostra l'esperienza concreta di chi ha fatto le stesse scelte ed è attualmente occupato. AlmaOrièntati consente allo studente di:

individuare i propri punti di forza attraverso la definizione di un profilo dettagliato basato su competenze e attitudini

conoscere il sistema universitario e il mercato del lavoro acquisendo informazioni utili e personalizzate in base alle proprie risposte

Ricerca il Corso di laurea più vicino alle proprie aspettative e alla proprie materie preferite

identificare le proprie aspirazioni professionali e individuare in modo consapevole i percorsi formativi adeguati

Terminato il percorso online i ragazzi ottengono un **profilo personalizzato** grazie al quale potranno capire la strada migliore da seguire, in base alle loro aspirazioni e abilità, tra Università e Lavoro.

**AlmaOrièntati**

Conoscere e valutare: orientamento alla scelta universitaria

All'inizio del percorso hai indicato di voler proseguire gli studi **Cambia**

Individua i tuoi punti di forza



Conosci l'Università e il mondo del lavoro?



Cerca il tuo corso di laurea



Che cosa vuoi fare da grande?



Profilo completo



Curriculum Vitae

- studenti
 - Banca dati online dei CV dei diplomati (facilita il loro accesso nel mondo del lavoro)
- scuole
 - Piattaforma per l'intermediazione (banca dati dei CV dei propri diplomati)

OFFERTE DI LAVORO PER I DIPLOMATI

- I *CV dei diplomati sono accessibili* via Internet dal sito AlmaDiploma, *alle aziende*, che si sono impegnate ad utilizzare la banca dati esclusivamente per la selezione del proprio personale, e *alle università* per segnalare corsi di formazione superiore.
- Gli Istituti che lo desiderano possono utilizzare *il servizio di Intermediazione* e gestire direttamente l'incontro tra domanda e offerta di lavoro per i propri diplomati.



Aggiorna il tuo Curriculum Vitae



Aggiornare il proprio CV anche dopo il diploma



Offerte di lavoro



Visualizzare offerte di lavoro inserite dalle aziende



Visualizza il tuo CV in formato PDF



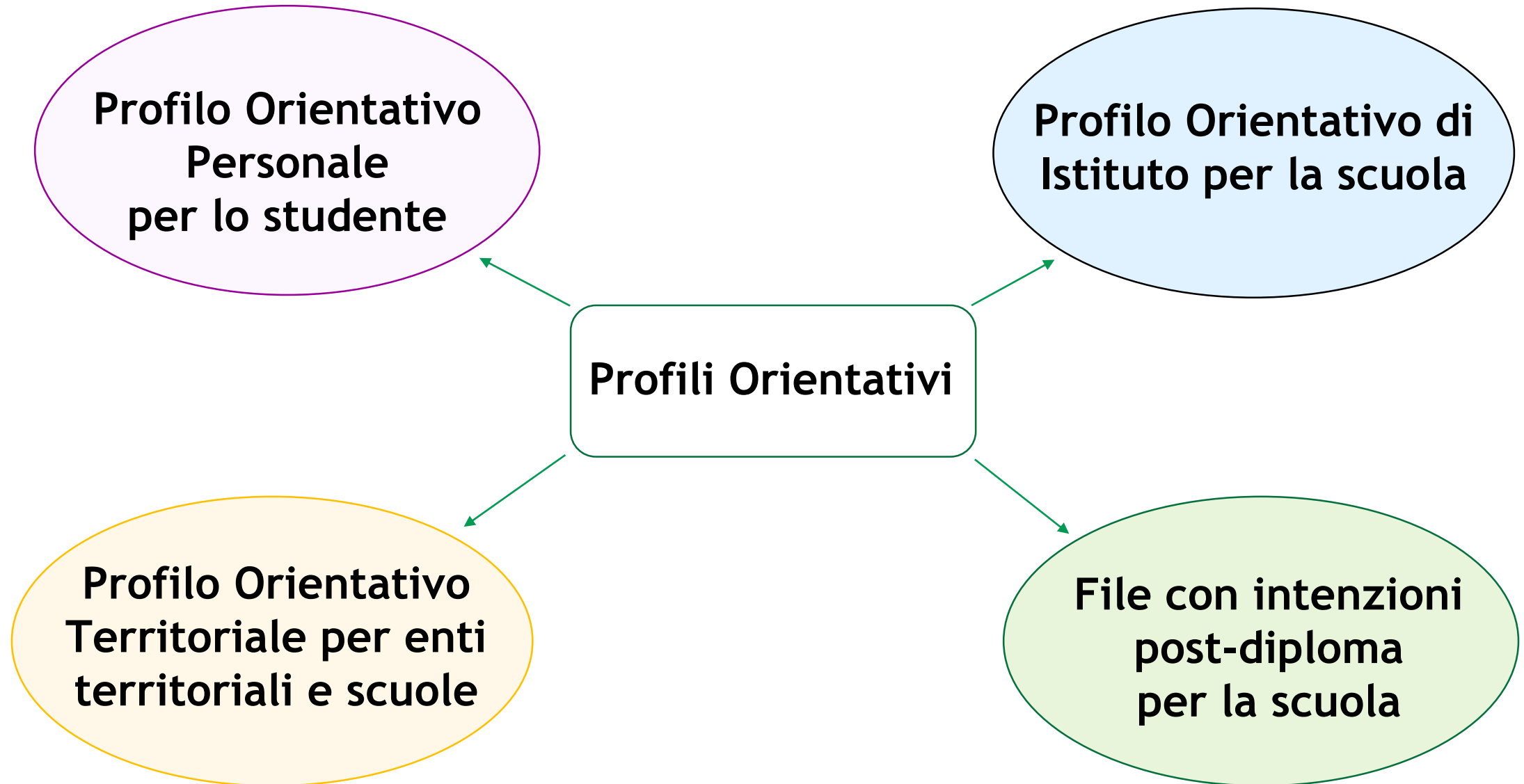
Stampare il proprio CV in PDF



Privacy & Alert



Modificare in qualsiasi momento le proprie preferenze e impostazioni sulla privacy e la visibilità del CV



- Nasce dall'elaborazione delle risposte date dagli alunni al percorso «La Mia Scelta & AlmaOrièntati» durante il IV anno scolastico.
- Il report contiene le risposte fornite da tutti gli alunni delle scuole di un determinato territorio
- Il POT viene restituito agli enti capofila che coordinano il progetto AlmaDiploma nelle scuole del territorio



| | ESEMPIO |
|---|--|
| Studenti iscritti | 5.171 |
| Hanno compilato il questionario | 4.272 |
| <p>I PUNTI DI FORZA (%) <i>per un maggior dettaglio della descrizione dei gruppi si veda Appendice 1</i></p> <p>Sicuri ma vulnerabili agli imprevisti <i>hanno abbastanza chiari i propri interessi sia professionali che scolastici. In questi anni lo sforzo profuso nello studio è stato ripagato ma non mostrano di dare molto valore né alla formazione né al lavoro. Le difficoltà maggiori sono rappresentate dagli imprevisti che possono incontrare nel loro percorso in quanto dichiarano di non essere in grado di affrontare con coraggio gli ostacoli non pianificati e di farsi prendere dal panico quando devono fronteggiare dei problemi.</i></p> <p>Edonisti distratti <i>hanno ben chiaro sia il settore lavorativo che la professione che vorrebbero fare e si mostrano aperti nei confronti del mondo esterno. Si dichiarano poco disponibili ad applicarsi su temi che non ritengono interessanti e sono poco abili nella pianificazione delle proprie attività. Questa difficoltà di pianificazione potrebbe rivelarsi un ostacolo al raggiungimento del loro obiettivo professionale.</i></p> <p>CONOSCENZA DELL'UNIVERSITA' E DEL MONDO DEL LAVORO (% di risposte corrette)</p> <p>Livello di istruzione della popolazione</p> <p>Offerta formativa post diploma</p> <p>Offerta formativa di tipo universitario</p> <p>Mercato del lavoro: diplomati e laureati a confronto</p> <p>Mercato del lavoro dei diplomati</p> <p>Mercato del lavoro dei laureati</p> <p><i>Numero di risposte corrette (medie)</i></p> | <p>22,8</p> <p>11,2</p> <p>34,2</p> <p>26,6</p> <p>45,9</p> <p>36,5</p> <p>34,4</p> <p>33,8</p> <p>3,7</p> |
| <p>INTENZIONE POST DIPLOMA (valori assoluti)</p> <p>PRIMA INTENZIONE DICHIARATA</p> <p>Intendono proseguire gli studi</p> <p>Non intendono proseguire gli studi</p> <p>Sono incerti</p> | <p>2.952</p> <p>761</p> <p>559</p> |

- Nasce dall'elaborazione delle risposte date dagli alunni al percorso «La Mia Scelta & AlmaOrièntati» durante il IV anno scolastico.
- Restituisce alla scuola informazioni utili per programmare azioni di orientamento mirato. Il POI viene restituito alla scuola a settembre dell'anno scolastico successivo quando gli alunni stanno iniziando la quinta.



A.S. 2022-2023
PROFILO ORIENTATIVO DI ISTITUTO
 -
IIS ESEMPIO
COMUNE DI BOLOGNA (BO)

| | Indirizzo LICEO classico | Istituto IIS Esempio |
|--|--------------------------|----------------------|
| Studenti iscritti | 91 | 495 |
| Hanno compilato il questionario | 83 | 404 |
| RICERCA DEL CORSO DI LAUREA: <i>(calcolato su coloro che intendono proseguire gli studi)</i> | | |
| Intendono proseguire gli studi (valori assoluti) | 82 (v.a.) | 366 (v.a.) |
| AREA DISCIPLINARE PREFERITA (%) <i>per un maggior dettaglio della descrizione dei gruppi si veda Appendice 2</i> | | |
| SCIENTIFICA/ingegneria, informatica e architettura | 6,1 | 19,4 |
| SCIENTIFICA/altre materie | 2,4 | 18,6 |
| SANITARIA | 24,4 | 15,0 |
| SOCIALE | 43,9 | 33,1 |
| UMANISTICA | 20,7 | 11,5 |
| preferenze in più aree | 2,4 | 2,5 |

- Il Profilo Orientativo Personale viene restituito allo studente **immediatamente** al termine della compilazione di AlmaOrièntati.
- E' articolato in 5 sezioni: i tuoi punti di forza (competenze trasversali), conoscenza dell'Università e del mondo del lavoro; cerca il tuo corso di laurea (o alternativa cerca la tua professione); cosa vuoi fare da grande.
- Contiene consigli e indicazioni, utili allo studente per approfondire il proprio percorso di orientamento, compresi link ai siti dedicati all'orientamento e ai siti degli Atenei
- Ogni studente può vedere quali sono i corsi di laurea e/o le professioni più vicini alle sue aspettative e alle sue materie preferite
- Il Profilo Orientativo Personale si modifica in tempo reale ogni volta che lo studente ricompila AlmaOrièntati fornendo nuove risposte.

Cerca il tuo corso di laurea

ATTENZIONE: in "cerca il tuo corso di studi" viene restituito il corso di studi più vicino ai tuoi interessi in termini di materie gradite. In "cosa vuoi fare da grande?" ti vengono riportati i percorsi più frequentati da chi nel lavoro è soddisfatto degli aspetti che tu hai detto di ritenere importanti. Per questo le due indicazioni possono non coincidere.







Abbiamo ordinato tutti i corsi del nostro sistema universitario tenendo conto delle materie che ti piacciono di più e di quelle che faresti a meno di studiare.

Che tipo di preferenze hai? C'è un unico percorso di studi (per esempio scienze e tecniche psicologiche) che vince nettamente su tutti gli altri? Oppure i tuoi corsi preferiti si distribuiscono in più settori di studio (scienze geologiche, disegno industriale e storia)? In questo caso vale la pena prenderli in considerazione tutti e tre!

► [visualizza altre informazioni](#)

Restringi la ricerca e scopri quali sono i corsi di laurea da te preferiti nella regione che hai selezionato.

QUALSIASI

| CLASSI (contengono i corsi di laurea caratterizzati dai medesimi obiettivi formativi) | punteggio dei corsi di laurea (su scala 0-10) | | visualizza i singoli corsi di laurea | l'esperienza concreta dei neolaureati |
|--|---|-----|--------------------------------------|---|
| | MAX | MIN | | |
| Scienze e tecnologie informatiche - 3 anni | 9,8 | 6,5 | 56 corsi |  |
| Professioni tecniche industriali e dell'informazione - 3 anni | 8,8 | 6,4 | 14 corsi | |
| Scienze matematiche - 3 anni | 8,7 | 7,5 | 43 corsi |  |
| Statistica - 3 anni | 8,6 | 7,7 | 22 corsi |  |
| Ingegneria dell'informazione - 3 anni | 8,4 | 6,8 | 125 corsi |  |
| Ingegneria industriale - 3 anni | 8 | 6,4 | 158 corsi |  |
| Scienze economiche - 3 anni | 8 | 6,6 | 67 corsi |  |

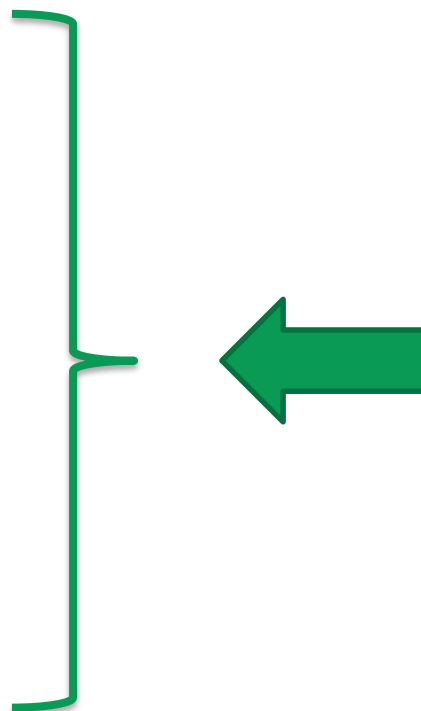
- Restituisce l'intenzione post-diploma di tutti gli alunni di quarta che hanno svolto «La mia scelta & AlmaOrièntati»
- Per chi ha indicato di voler proseguire gli studi, viene specificato l'ambito disciplinare preferito

| Istituto | Descrizione Istituto | Classe | Sezione | Cognome | Nome | intenzione_1 | intenzione_2 | ambito_diciplinare |
|----------|----------------------|--------|---------|----------|--------|------------------------------------|------------------------------------|---------------------------|
| 0 | Istituto di Prova | 4 | A | GIARDINA | GIOIA | intendono proseguire gli studi | | umanistica |
| 0 | Istituto di Prova | 4 | A | VERDI | GRETA | incerti | non penso che proseguirò gli studi | |
| 0 | Istituto di Prova | 4 | A | BIANCHI | SOFIA | intendono proseguire gli studi | | scientifica/altre materie |
| 0 | Istituto di Prova | 4 | A | ROSSI | ALDO | intendono proseguire gli studi | | umanistica |
| 0 | Istituto di Prova | 4 | A | GIALLI | ALFIO | non intendono proseguire gli studi | | |
| 0 | Istituto di Prova | 4 | A | LEONI | MARIO | | | |
| 0 | Istituto di Prova | 4 | A | SARRI | MARIA | intendono proseguire gli studi | | umanistica |
| 0 | Istituto di Prova | 4 | A | CRISTI | GIULIA | intendono proseguire gli studi | | sociale |
| 0 | Istituto di Prova | 4 | A | FISCINI | GIADA | | | |

I Profili Orientativi sono complementari e possono essere utilizzati all'interno del percorso indicato dalle Linee Guida per l'Orientamento.

Principali caratteristiche delle Linee Guida

- Docente Orientatore
- Docente Tutor dell'orientamento
- Piattaforma UNICA
- E-Portfolio
- Moduli di orientamento



**Profili Orientativi
AlmaDiploma**

Come ogni studente può utilizzare il profilo orientativo AlmaDiploma?

- Riflessione su di sé
- Individuare i propri punti di forza e gli aspetti da migliorare
- Conoscenza delle opportunità post-diploma
- Supporto alla scelta post-diploma
- Costruzione di un proprio Curriculum Vitae in formato Europass

- Confronto tra genitori e figli su risultati di AlmaOrientati e il profilo orientativo personale
- Confrontare le aspettative dei genitori e dei figli con i risultati derivanti dal percorso di orientamento

- Gestisce, raffina e integra i dati della piattaforma UNICA con quelli specifici raccolti nei differenti contesti territoriali
- Mette a disposizione delle famiglie, degli studenti e dei tutor per l'orientamento i dati raccolti
- Favorisce l'incontro tra le competenze degli studenti, l'offerta formativa e la domanda di lavoro
- Consente una scelta informata e consapevole del percorso di studio o professionale da intraprendere

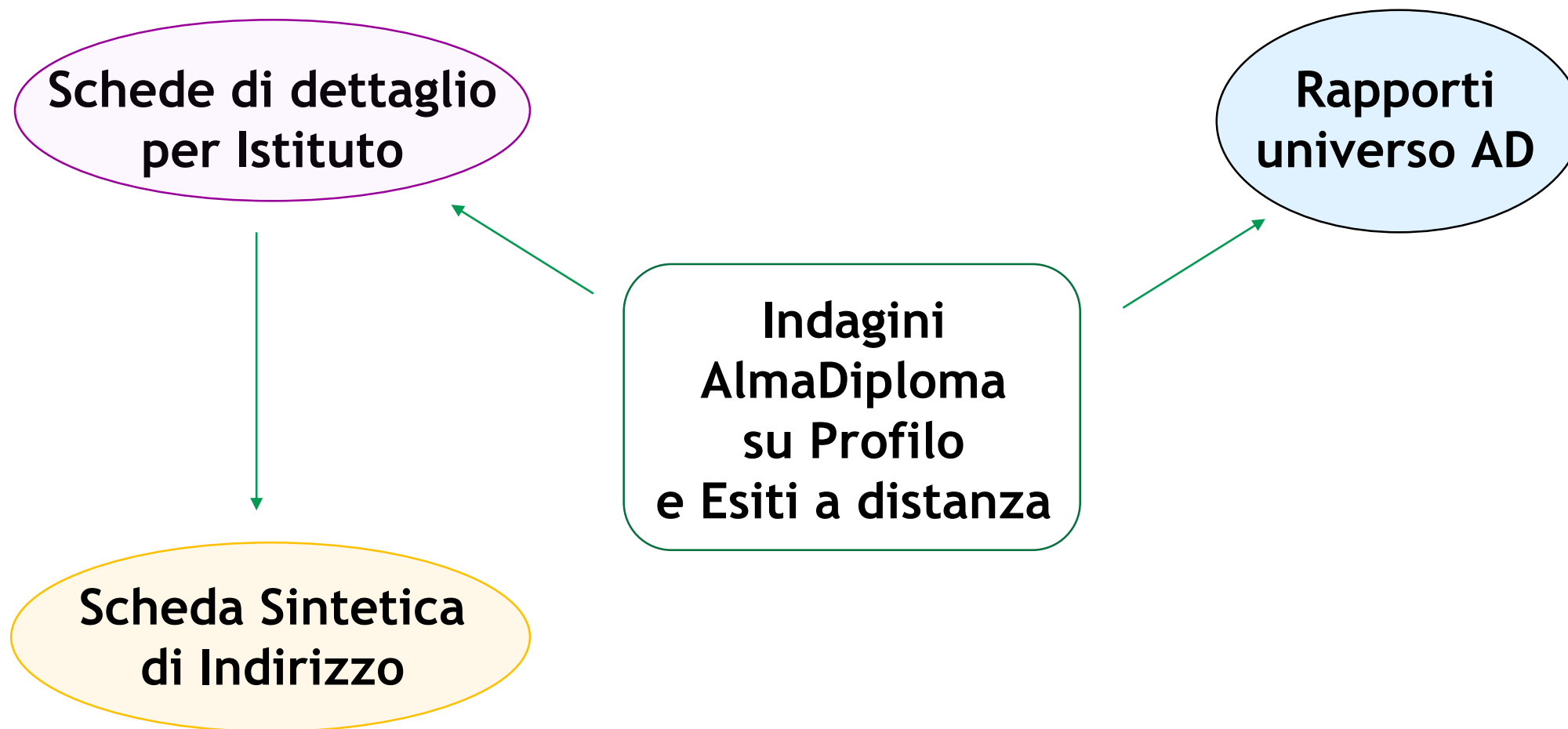
- Profilo Orientativo Territoriale
 - Offre un interessante parametro di confronto con i dati del profilo orientativo di Istituto

- Profilo Orientativo di Istituto (classe quinta)
 - Consente una più approfondita conoscenza:
 - a) delle competenze degli studenti (punti di forza) e della loro conoscenza del mondo del lavoro e dell'Università,
 - b) delle professioni e dei corsi di laurea preferiti
 - c) Di quale lavoro si aspira dopo gli studi

- File con intenzioni post-diploma
 - Consente una pronta e rapida lettura sulle scelte post-diploma (studio vs. lavoro; studio: quali ambiti?)

- Aiuta gli studenti ad essere consapevoli delle proprie potenzialità e delle proprie scelte
- Valorizza i loro talenti e le loro competenze attraverso un dialogo con loro e i loro genitori
- Guida gli studenti nel rivedere il proprio E-Portfolio (percorso di studi, sviluppo competenze, riflessione sul percorso svolto, il "capolavoro")
- Consiglia gli studenti e le famiglie nei momenti di scelta dei successivi percorsi formativi e/o professionali

- Profilo Orientativo Personale
 - Favorisce la corresponsabilità studente, famiglia e tutor per la messa a disposizione dei dati e per favorire il dialogo educativo al fine di elaborare scelte consapevoli
 - Offre una maggiore conoscenza delle competenze, delle scelte e delle aspirazioni degli studenti
 - Supporta la compilazione di alcune sezioni dell'E-portofolio
- Curriculum Vitae (CV)
 - Può completare il precedente POP con ulteriori dati, aiuta nella compilazione dell'E-portfolio
- File con le intenzioni post-diploma
 - Consente una pronta e rapida lettura delle scelte post diploma degli studenti del proprio gruppo/classe



Collettivo Selezionato

Anno di Diploma: 2023
 Istituto:
 Scuola: qualsiasi
 tipo di diploma: qualsiasi
 liceo/settore: qualsiasi
 sezione/indirizzo: qualsiasi
 articolazione/filiera: qualsiasi
 opzione: qualsiasi

Legenda:

* dato non visualizzato perché riferito ad un collettivo con meno di 5 diplomati

Per una migliore lettura dei dati si consultino le [note metodologiche](#)

Profilo dei diplomati

| Collettivo Selezionato | Collettivo selezionato disaggregato per sezione/indirizzo | | | | |
|---------------------------------|---|--------------------------------|--------------------------|--------------------------------------|------|
| | liceo scientifico - Scienze applicate | ITT - Elettron. e elettrotecn. | ITT - Inform. e telecom. | ITT - Meccanica, meccatr. ed energia | |
| Numero di diplomati | 200 | 57 | 37 | 64 | 42 |
| Hanno compilato il questionario | 192 | 57 | 37 | 57 | 41 |
| Tasso di compilazione | 96,0 | 100,0 | 100,0 | 89,1 | 97,6 |

Caratteristiche anagrafiche

| Collettivo Selezionato | Collettivo selezionato disaggregato per sezione/indirizzo | | | | |
|---|---|--------------------------------|--------------------------|--------------------------------------|------|
| | liceo scientifico - Scienze applicate | ITT - Elettron. e elettrotecn. | ITT - Inform. e telecom. | ITT - Meccanica, meccatr. ed energia | |
| Genere (%) | | | | | |
| Maschi | 89,0 | 78,9 | 94,6 | 90,6 | 95,2 |
| Femmine | 11,0 | 21,1 | 5,4 | 9,4 | 4,8 |
| Età (%) ¹ | | | | | |
| 18 anni | 3,0 | 5,3 | - | 1,6 | 4,8 |
| 19 anni | 80,0 | 77,2 | 81,1 | 84,4 | 76,2 |
| 20 anni | 13,0 | 14,0 | 13,5 | 12,5 | 11,9 |
| 21 anni e oltre | 4,0 | 3,5 | 5,4 | 1,6 | 7,1 |
| Età al diploma (media, in anni) ² | 19,2 | 19,2 | 19,4 | 19,2 | 19,3 |
| Cittadini stranieri (%) ³ | 14,5 | 8,8 | 8,1 | 26,6 | 9,5 |

Origine sociale

| Collettivo Selezionato | Collettivo selezionato disaggregato per sezione/indirizzo | | | | |
|---|---|--------------------------------|--------------------------|--------------------------------------|------|
| | liceo scientifico - Scienze applicate | ITT - Elettron. e elettrotecn. | ITT - Inform. e telecom. | ITT - Meccanica, meccatr. ed energia | |
| Titolo di studio dei genitori (%) ⁴ | | | | | |
| Laurea | 30,7 | 43,9 | 21,6 | 28,1 | 24,4 |
| Diploma di scuola secondaria di secondo grado | 49,0 | 42,1 | 64,9 | 43,9 | 51,2 |
| Qualifica professionale o diploma quadriennale | 5,7 | 5,3 | - | 7,0 | 9,8 |
| Titoli inferiori o nessun titolo | 10,9 | 5,3 | 8,1 | 17,5 | 12,2 |
| Classe sociale (%) ⁵ | | | | | |
| Classe elevata | 18,8 | 22,8 | 16,2 | 17,5 | 17,1 |
| Classe media impiegatizia | 34,4 | 29,8 | 32,4 | 38,6 | 36,6 |
| Classe media autonoma | 19,8 | 22,8 | 16,2 | 19,3 | 19,5 |
| Classe del lavoro esecutivo | 23,4 | 21,1 | 29,7 | 21,1 | 24,4 |

Collettivo Selezionato

Anno di Indagine: 2023
 anni dal diploma: 1
 Istituto: IIS A. Avogadro - TORINO (TO)
 Scuola: qualsiasi
 tipo di diploma: qualsiasi
 liceo/settore: qualsiasi
 sezione/indirizzo: qualsiasi
 articolazione/filiera: qualsiasi
 opzione: qualsiasi
 progetto AlmaDiploma (alma only): qualsiasi

Legenda:

* dato non visualizzato perché riferito ad un collettivo con meno di 5 diplomati

Per una migliore lettura dei dati si consultino le [note metodologiche](#)

Condizione occupazionale e formativa dei diplomati

| Collettivo Selezionato | Collettivo selezionato disaggregato per sezione/indirizzo | | | | |
|---------------------------------|---|---------------------------------|--------------------------|--------------------------------------|------|
| | liceo scientifico - Scienze applicate | ITT - Elettron. ed elettrotecn. | ITT - Inform. e telecom. | ITT - Meccanica, meccatr. ed energia | |
| Numero di diplomati | 202 | 49 | 58 | 52 | 43 |
| Hanno compilato il questionario | 155 | 36 | 44 | 41 | 34 |
| Tasso di risposta ¹ | 76,7 | 73,5 | 75,9 | 78,8 | 79,1 |

1. Popolazione analizzata

| Collettivo Selezionato | Collettivo selezionato disaggregato per sezione/indirizzo | | | | |
|---|---|---------------------------------|--------------------------|--------------------------------------|------|
| | liceo scientifico - Scienze applicate | ITT - Elettron. ed elettrotecn. | ITT - Inform. e telecom. | ITT - Meccanica, meccatr. ed energia | |
| Composizione per genere (%) | | | | | |
| Maschi | 93,1 | 75,5 | 100,0 | 98,1 | 97,7 |
| Femmine | 6,9 | 24,5 | - | 1,9 | 2,3 |
| Età al diploma (media, in anni) ² | 19,2 | 19,1 | 19,2 | 19,4 | 19,2 |
| Credito scolastico (media) ³ | 39,7 | 41,2 | 40,8 | 38,5 | 38,0 |
| Voto di diploma (media, in centesimi) ⁴ | 78,2 | 82,9 | 80,3 | 76,3 | 72,4 |

2. Valutazione dell'esperienza scolastica

| Collettivo Selezionato | Collettivo selezionato disaggregato per sezione/indirizzo | | | | |
|--|---|---------------------------------|--------------------------|--------------------------------------|------|
| | liceo scientifico - Scienze applicate | ITT - Elettron. ed elettrotecn. | ITT - Inform. e telecom. | ITT - Meccanica, meccatr. ed energia | |
| Dichiarazione prima del diploma: se tornasse indietro, si iscriverebbe ... (%) ⁵ | | | | | |
| Allo stesso indirizzo/corso nella stessa scuola | 46,8 | 67,3 | 39,3 | 49,0 | 26,5 |
| Allo stesso indirizzo/corso, ma in un'altra scuola | 10,0 | 16,3 | 1,8 | 11,8 | 11,8 |
| Presso la stessa scuola, ma ad un altro indirizzo/corso | 6,3 | 6,1 | 8,9 | 5,9 | 2,9 |
| Ad un altro indirizzo/corso in un'altra scuola | 36,3 | 10,2 | 50,0 | 33,3 | 55,9 |
| Dichiarazione ad un anno dal diploma: se tornasse indietro, si iscriverebbe ... (%) | | | | | |
| Allo stesso indirizzo/corso nella stessa scuola | 76,1 | 86,1 | 72,7 | 80,5 | 64,7 |
| Allo stesso indirizzo/corso, ma in un'altra scuola | 7,1 | 8,3 | 4,5 | 2,4 | 14,7 |
| Presso la stessa scuola, ma ad un altro indirizzo/corso | 2,6 | - | 4,5 | 2,4 | 2,9 |
| Ad un altro indirizzo/corso in un'altra scuola | 14,2 | 5,6 | 18,2 | 14,6 | 17,6 |

3. Esiti occupazionali e formativi

| Collettivo Selezionato | Collettivo selezionato disaggregato per sezione/indirizzo | | | | |
|--|---|---------------------------------|--------------------------|--------------------------------------|------|
| | liceo scientifico - Scienze applicate | ITT - Elettron. ed elettrotecn. | ITT - Inform. e telecom. | ITT - Meccanica, meccatr. ed energia | |
| Condizione occupazionale e formativa (%) ⁶ | | | | | |
| È iscritto all'università | 46,5 | 66,7 | 36,4 | 41,5 | 44,1 |
| È iscritto all'università e lavora | 5,8 | 11,1 | 4,5 | 4,9 | 2,9 |
| Lavora e non è iscritto all'università | 17,4 | 2,8 | 27,3 | 24,4 | 11,8 |
| Non lavora, non è iscritto all'università e cerca lavoro | 18,7 | 8,3 | 22,7 | 19,5 | 23,5 |
| Non lavora, non è iscritto all'università e non cerca lavoro | 11,6 | 11,1 | 9,1 | 9,8 | 17,6 |
| Esperienze di lavoro dopo il diploma (%) | | | | | |
| Non lavora ma ha lavorato dopo il diploma | 34,2 | 22,2 | 40,9 | 26,8 | 47,1 |

- Le SSI riportano i principali indicatori ottenuti dal Profilo dei Diplomati e, se richieste, dall'indagine sugli Esiti a distanza
- Nelle SSI ogni indirizzo di studio confronta i propri indicatori con il totale dell'Istituto e con il totale dei diplomati delle scuole aderenti ad AlmaDiploma per ogni anno di indagine
- Questo strumento consente alle scuole una più immediata e semplice lettura dei dati oltre che favorire una loro più efficace diffusione sia interna che esterna

Soddisfazione per l'indirizzo di studio concluso e prospettive future

Anno di indagine: 2024
dati aggiornati a ottobre 2024

Istituto:
Settore: **IP professionale**
Indirizzo: **IP - Sanità e assistenza sociale - tradizionale**

| | Diplomati | Intervistati | Tasso di risposta | Indagine Profilo dei Diplomati |
|----------------|-----------|--------------|-------------------|-------------------------------------|
| Diplomati 2024 | 69 | 30 | 43,5% | scheda di dettaglio |
| Diplomati 2023 | 97 | 73 | 75,3% | scheda di dettaglio |
| Diplomati 2022 | 81 | 67 | 82,7% | scheda di dettaglio |

Sono soddisfatti delle attività di sostegno all'orientamento per le scelte universitarie o lavorative dopo il diploma svolte dall'Istituto⁽¹⁾



(1) Gradazione di colore scuro: modalità "decisamente sì". Gradazione di colore chiaro: modalità "più sì che no"

Esiti a distanza a un anno dal diploma

Anno di indagine: 2024
dati aggiornati a dicembre 2024

Istituto:
Settore: **IT economico**
Indirizzo: **ITE - Amm., finanza e marketing**

| | Diplomati | Intervistati a un anno | Tasso di risposta | Indagine Esiti a un anno |
|----------------|-----------|------------------------|-------------------|-------------------------------------|
| Diplomati 2023 | 71 | 61 | 85,9% | scheda di dettaglio |
| Diplomati 2022 | 67 | 45 | 67,2% | scheda di dettaglio |
| Diplomati 2021 | 82 | 70 | 85,4% | scheda di dettaglio |

Occupati: soddisfazione per il lavoro svolto (medie, scala 1-10)



| | 2023 | 2022 | 2021 |
|-------------------|------|------|------|
| Indirizzo | 7,8 | 7,1 | 7,5 |
| Istituto | 7,3 | 7,6 | 7,8 |
| Settore totale AD | 7,3 | 7,3 | 7,3 |

Distinguiamo due livelli di utilizzo delle indagini AlmaDiploma:

- Istituto
- Studenti e genitori come componenti della comunità scolastica (rappresentanti negli OO.CC., comitati)

Dove si possono utilizzare i dati AlmaDiploma?

- Sistema Nazionale di Valutazione:
 - Rapporto di autovalutazione: ulteriori elementi di valutazione interna da inserire in allegato al RAV
 - Piano di Miglioramento: i dati AlmaDiploma sostengono e indirizzano gli obiettivi di processo e le azioni del Piano di Miglioramento
 - Rendicontazione sociale in termini di risultati raggiunti e prospettive di sviluppo

- Supporto al dirigente scolastico per la redazione dell'atto di indirizzo per la predisposizione del PTOF triennale e per le scelte gestionali dell'Istituto.
- Supporto ai docenti referenti: orientatori, tutor, funzioni strumentali.
- Presentazione e discussione dei dati negli Organi collegiali:
 - Collegio Docenti e sue articolazioni (dipartimenti, commissioni, gruppi di lavoro): progettazione didattica educativa e progettazione dei moduli di orientamento (predisposizione PTOF)
 - Consiglio di Istituto: strategie e linee guida per le attività di orientamento e valutazione di Istituto e per i rapporti con il territorio, con la partecipazione di tutte le componenti (adozione PTOF)
- Presentazione dei dati alle famiglie nella fase di orientamento in entrata (Open Day, pubblicazione sito)

Come i rappresentanti degli studenti possono utilizzare i dati AlmaDiploma

- Conoscere meglio la propria scuola
- Stimolare il confronto tra studenti e con le altre componenti scolastiche
- Diventare protagonisti e consapevoli nella definizione di un piano di miglioramento del proprio Istituto

Come i rappresentanti dei genitori possono utilizzare i dati AlmaDiploma


- Conoscere meglio la propria scuola
- Stimolare il confronto tra i genitori e le altre componenti scolastiche
- Diventare propositivi nella definizione di un piano di miglioramento del proprio Istituto

I dati AlmaDiploma sono uno stimolo a progettare i percorsi di accompagnamento e supporto con:

- Maggiore autonomia
- Maggiore consapevolezza
- Maggiore libertà di scelta
- Maggiore flessibilità

I dati AlmaDiploma:

- Sono strumenti a nostra disposizione, non sono il fine del nostro lavoro
- Il nostro fine è la **PERSONA** cioè aiutare ogni singolo studente, pur in un mondo sempre più complesso, a realizzare il proprio progetto di vita in un contesto di comunità
- I dati AlmaDiploma sono un punto di partenza, a cui aggiungiamo una forza viva che sono la fiducia e la speranza nelle persone, nei giovani e nelle giovani, nelle loro risorse e potenzialità, per credere che ognuno, nessun escluso, possa realizzare il suo progetto di vita



WWW.ALMADIPLOMA.IT



VIALE MASINI, 36 - 40126 BOLOGNA

TEL. +39 051 6088966

SUPPORTO.SCUOLE@ALMADIPLOMA.IT