

AD

AD

ALMADIPLOMA

XV Indagine AlmaDiploma

Esiti a distanza dei diplomati a uno e tre anni dal conseguimento del titolo

Claudia Girotti

19 febbraio 2021



Oltre 93mila diplomati coinvolti

- 2019: 46.066 di 289 Istituti
- 2017: 47.642 di 312 Istituti



Rilevazione CAWI

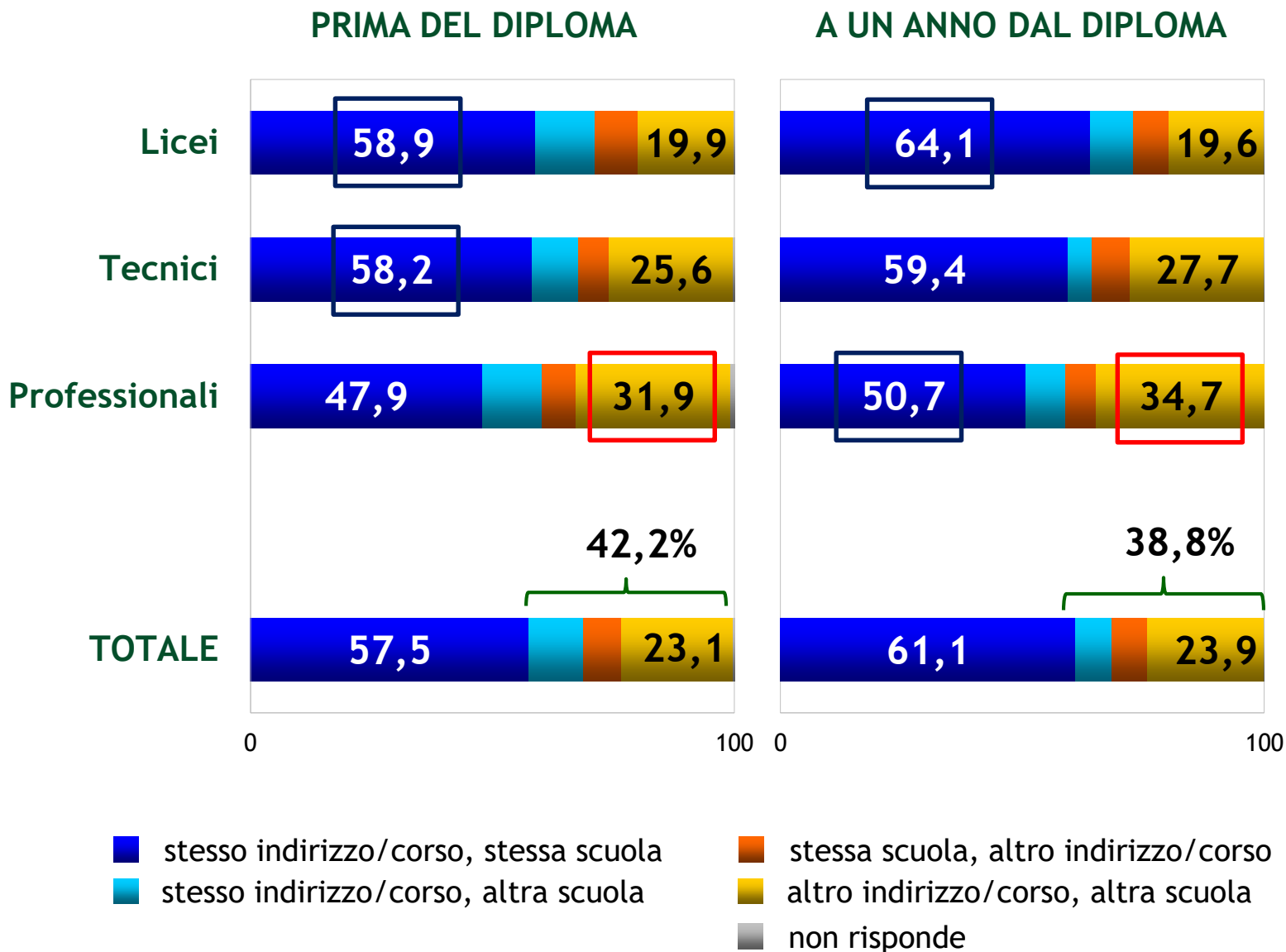
settembre - ottobre 2020



Interviste:
13.500

**DATI
RIPROPORZIONATI**

Giudizio sull'esperienza scolastica

DIPLOMATI
2019

PRIMA DEL DIPLOMA

A UN ANNO DAL DIPLOMA

...avrebbero voluto fare studi

- incentrati su discipline diverse: **36,2%**
(professionali: 25,1%)
- che preparassero meglio all'università: **14,8%**
(professionali: 23,2%)
- che preparassero meglio al mondo del lavoro: **13,8%**
(professionali: 19,1%)

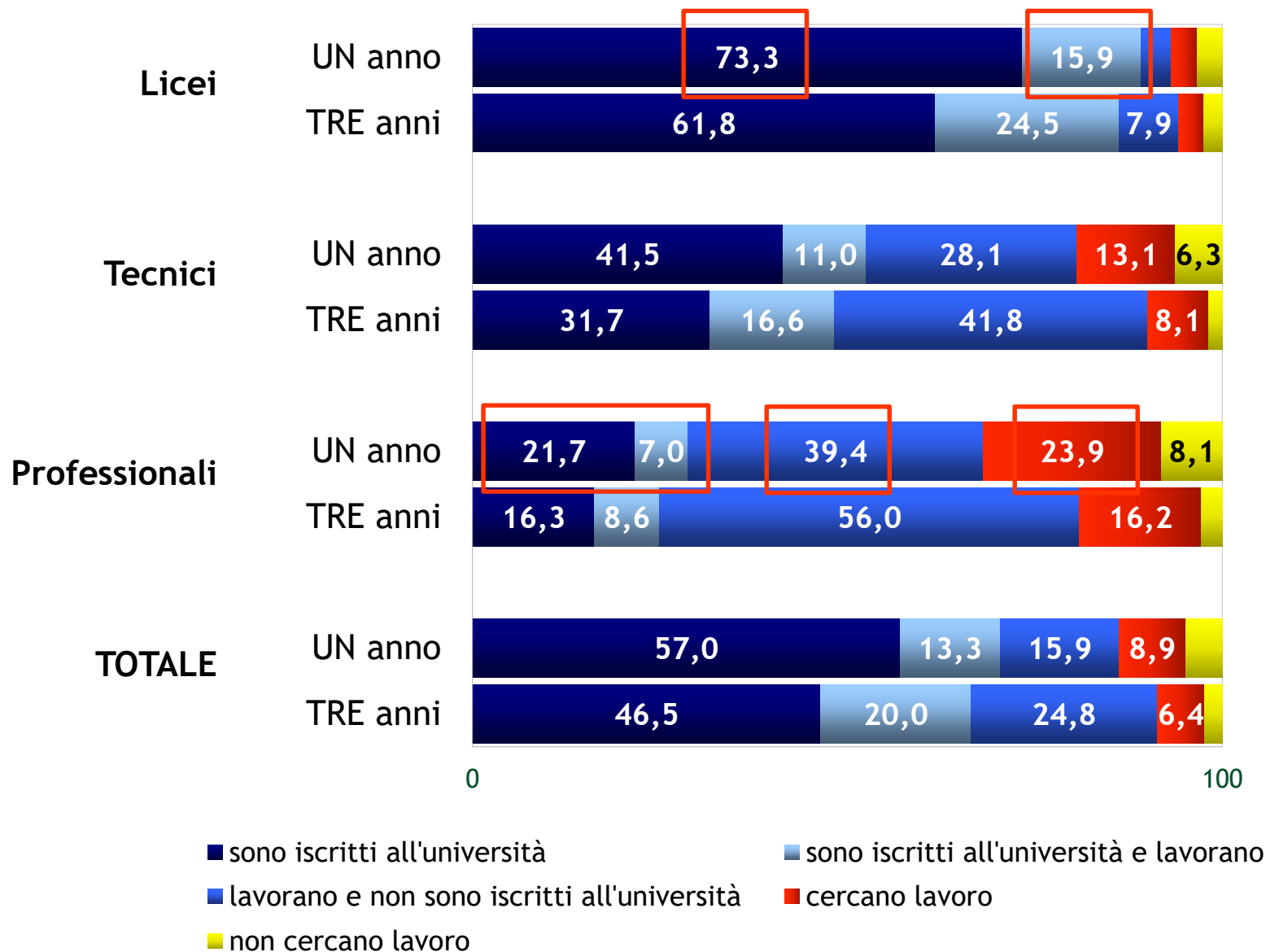
■ stesso indirizzo/corso, stessa scuola
■ stesso indirizzo/corso, altra scuola

■ stessa scuola, altro indirizzo/corso
■ altro indirizzo/corso, altra scuola
■ non risponde



ALMA DIPLOMA


Scelte post-diploma

DIPLOMATI
2019 e 2017valori
percentuali

DIPLOMATI
2019-2017
A UN ANNO
DAL
DIPLOMA



Quota di iscritti all'università: +5,3 p.ti %



Quota di occupati: -5,4 p.ti %

Sono iscritti
all'università e lavorano

-2,2
p.ti%


Lavorano e non sono
iscritti all'università

-3,2
p.ti%

considerati i
diplomati dei
249 Istituti
scolastici
coinvolti in
tutti e tre gli
anni di
indagine 2018,
2019 e 2020, a
un anno dal
diploma

Esiti universitari e ruolo dell'orientamento

DIPLOMATI
2019 e 2017




- hanno abbandonato gli studi universitari
- hanno cambiato ateneo o corso di laurea

valori
percentuali

DIPLOMATI
2019-2017
A UN ANNO
DAL
DIPLOMA

considerati i
diplomati dei
249 Istituti
scolastici
coinvolti in
tutti e tre gli
anni di
indagine 2018,
2019 e 2020, a
un anno dal
diploma



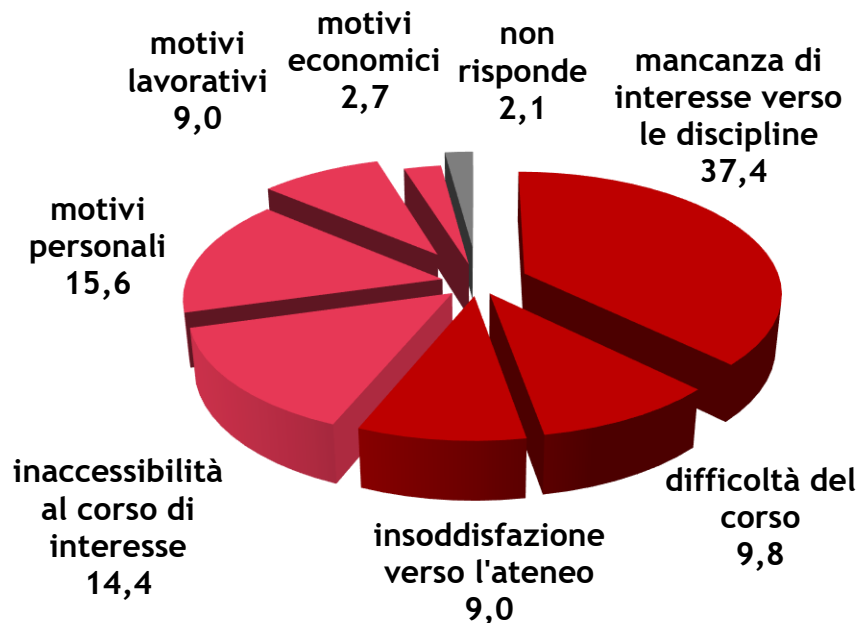
Quota di abbandoni: - 0,7 p.ti %



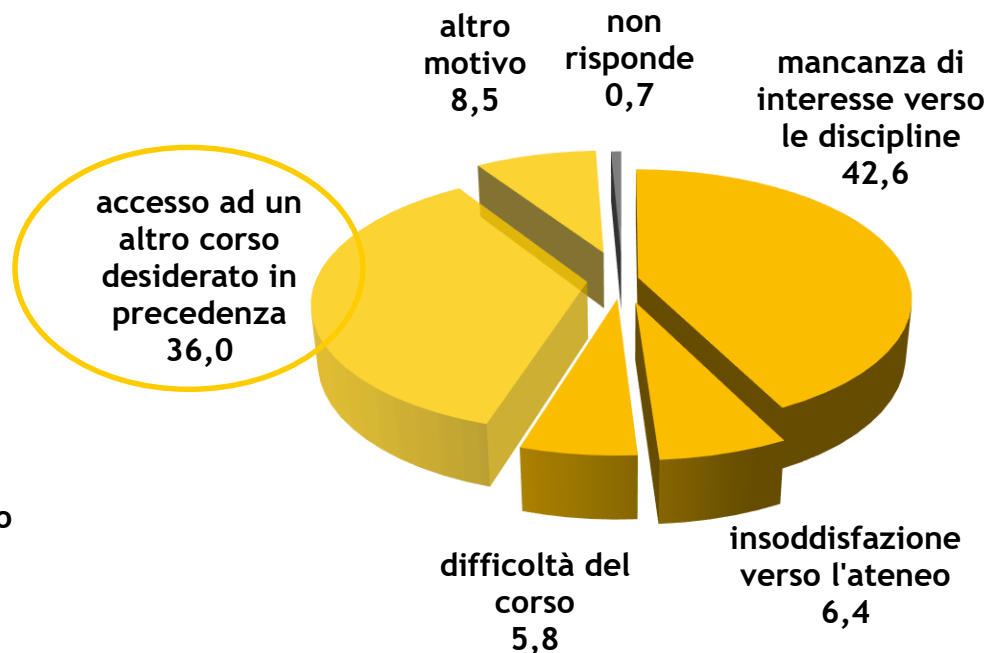
Quota di cambi di ateneo o corso: invariato

DIPLOMATI
2019

MOTIVO DELL'ABBANDONO DEGLI STUDI UNIVERSITARI



MOTIVO DEL CAMBIO DI ATENEO/CORSO DI LAUREA



valori
percentuali

DIPLOMATI
2019RIPENSAMENTI
(valori percentuali)

AlmaOriëntati

Conoscere e valutare: orientamento alla scelta universitaria

Hanno compilato AlmaOriëntati

5,5

8,7

14,2

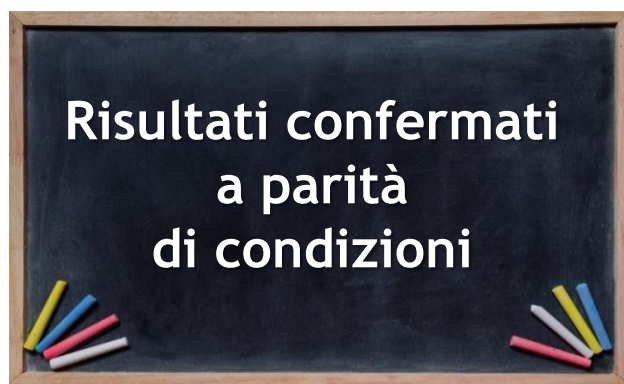
Non hanno compilato AlmaOriëntati

5,8

9,5

15,3

- hanno abbandonato gli studi universitari
- hanno cambiato ateneo o corso di laurea

CREDITI FORMATIVI
(valori medi)

39,3

36,1

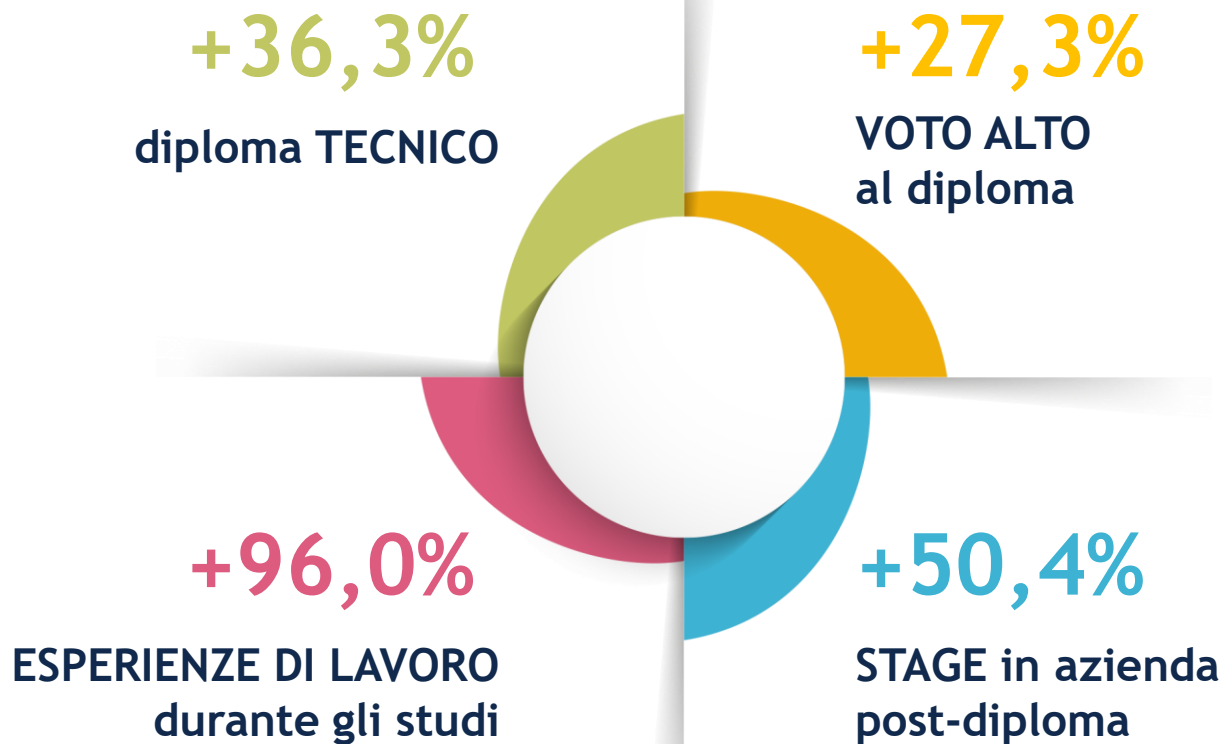
- hanno compilato AlmaOriëntati
- non hanno compilato AlmaOriëntati

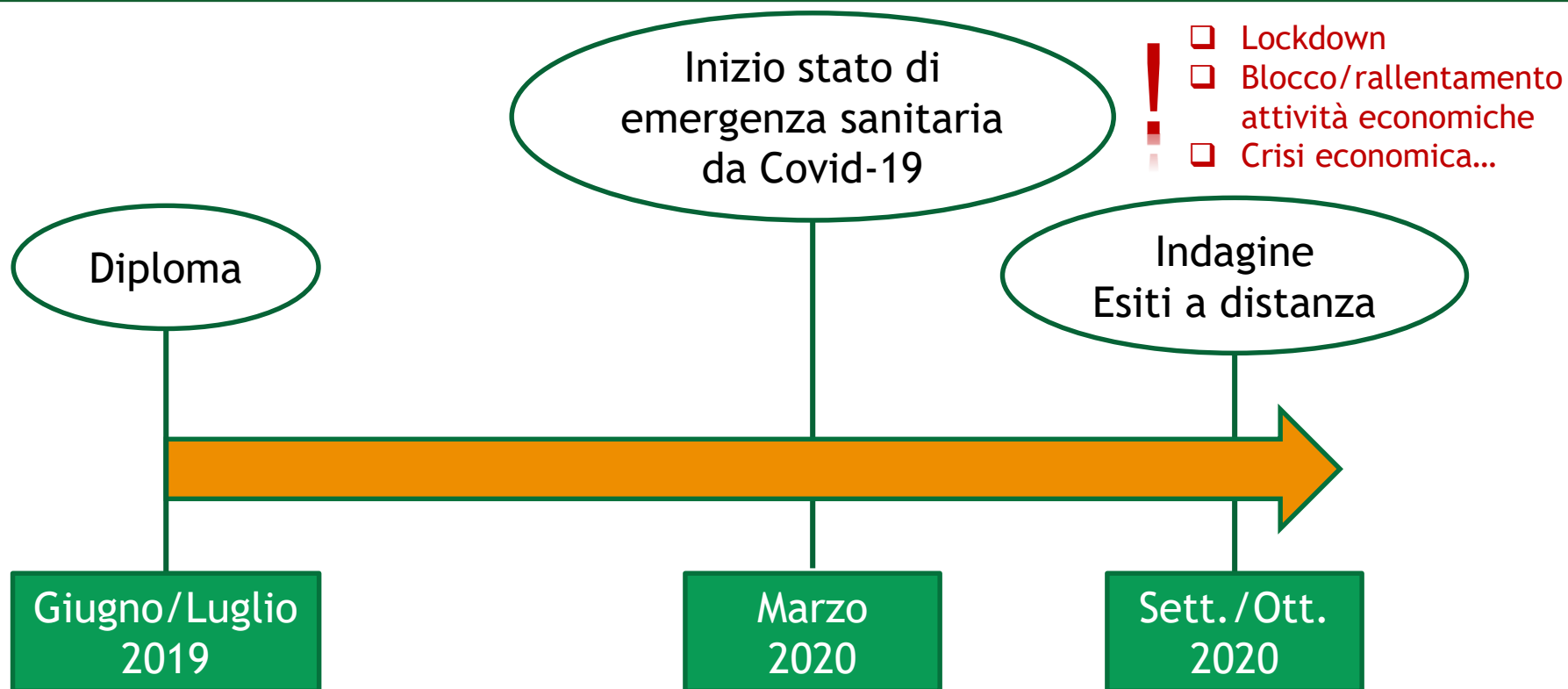
Esiti occupazionali

DIPLOMATI
2019

considerati i
diplomati
tecnici e
professionali
non iscritti
all'università

Modello
regressione
logistica
(corretta
classific.:
65,5%)





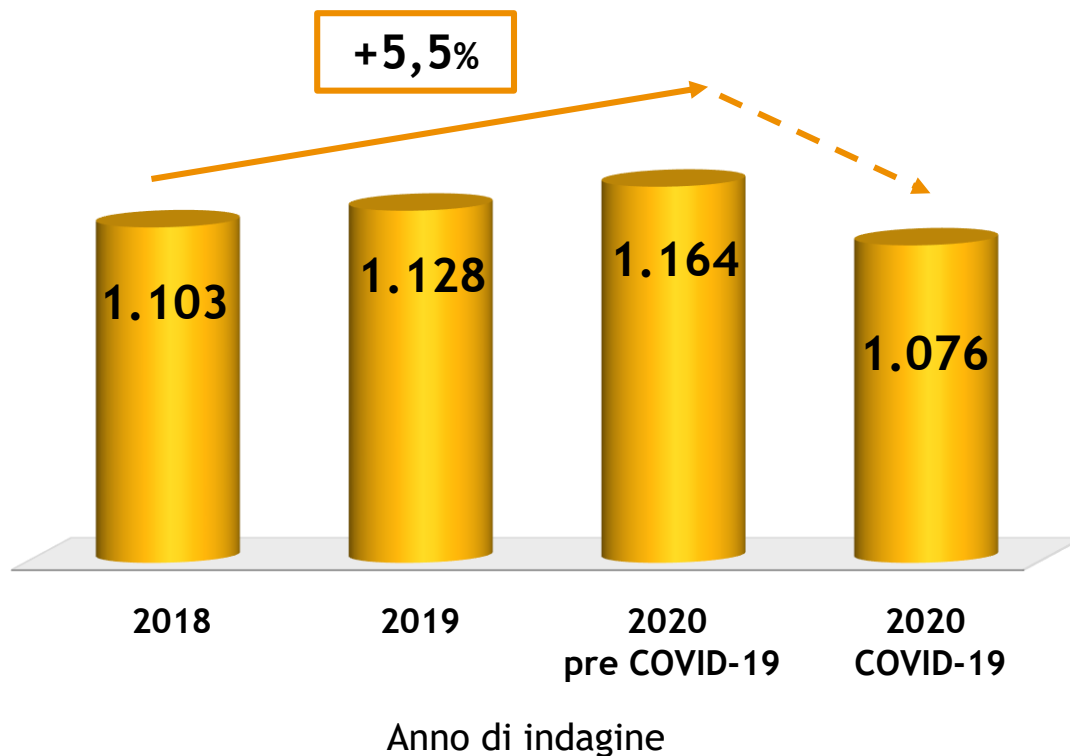
pre COVID-19
diplomati che hanno
iniziato a lavorare
prima dell'emergenza
sanitaria da Covid-19

diplomati
2019
occupati...

COVID-19
diplomati che hanno
iniziato a lavorare
durante l'emergenza
sanitaria da Covid-19

DIPLOMATI
2019-2017
A UN ANNO
DAL
DIPLOMA

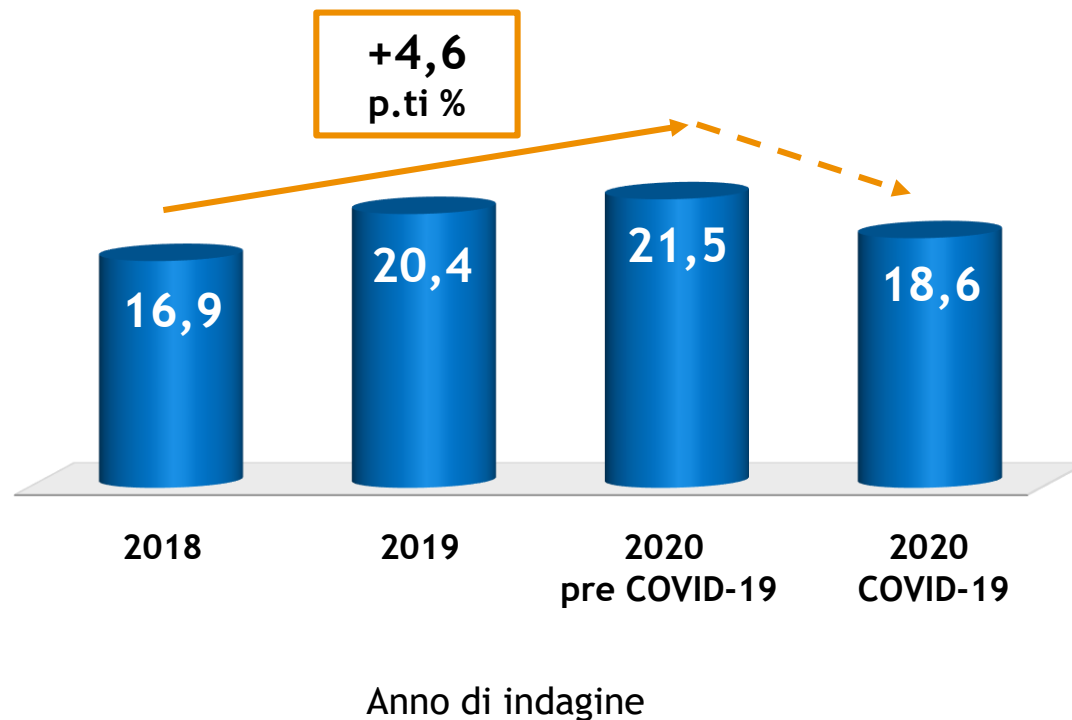
considerati i
diplomati dei
249 Istituti
scolastici
coinvolti in
tutti e tre gli
anni di
indagine 2018,
2019 e 2020
e che lavorano
solamente e a
tempo pieno



valori medi,
in euro

DIPLOMATI
2019-2017
A UN ANNO
DAL
DIPLOMA

considerati i
diplomati dei
249 Istituti
scolastici
coinvolti in
tutti e tre gli
anni di
indagine 2018,
2019 e 2020
e che lavorano
solamente



valori
percentuali

- ❑ **Scelte post-diploma:** forti differenze per tipo di diploma e tendenziale aumento di diplomati che proseguono gli studi iscrivendosi all'università
- ❑ **Esiti universitari e Orientamento:** i ripensamenti dei diplomati sono in larga parte dovuti a un'insoddisfazione rispetto alle aspettative iniziali. Le attività di orientamento rappresentano un utile strumento per ridurre i ripensamenti e migliorare le performance universitarie
- ❑ **Recenti tendenze del mercato del lavoro:** l'ultimo triennio evidenzia, fino all'inizio del 2020, un tendenziale miglioramento delle principali caratteristiche del lavoro svolto, ma con un forte peggioramento, a seguito della pandemia da COVID-19, in termini di retribuzione, coerenza studi compiuti e lavoro svolto, ma non solo...

Diplomati che hanno iniziato a lavorare durante l'emergenza sanitaria, rispetto ai diplomati che hanno iniziato a lavorare prima:



aumento di:

- lavoro senza contratto
- lavoro part-time



diminuzione di:

- contratti alle dipendenze
- soddisfazione per il lavoro

Grazie

claudia.girotti@almalaurea.it

WWW.ALMADIPLOMA.IT



VIALE MASINI, 36 - 40126 BOLOGNA

TEL. +39 051 6088966

SUPPORTO.SCUOLE@ALMADIPLOMA.IT