



Associazione AlmaDiploma

**LE SCELTE DEI DIPLOMATI
2010 E 2008
AD UNO E TRE ANNI
DAL TITOLO:**

RISULTATI INDAGINE 2011

**VALENTINA CONTI
BOLOGNA, 14 DICEMBRE 2011**



Diplomati coinvolti nell'indagine e tecnica di rilevazione

25.035

diplomati del **2010**

di **214** Istituti (**307** Scuole)
contattati ad **un anno** dal diploma

9.726

diplomati del **2008**

di **86** Istituti (**130** Scuole)
contattati a **tre anni** dal diploma

Tasso di possesso e-mail:

70,4%

Tasso di possesso e-mail:

78,7%

RILEVAZIONE CAWI (*Computer-Assisted Web Interview*)

Periodo di rilevazione: 29/08 - 02/10

Tasso risposta su e-mail inviate
(con *3 solleciti*):

24,0%

Tasso risposta su e-mail inviate
(con *3 solleciti*):

27,0%



CONDIZIONE OCCUPAZIONALE E FORMATIVA DEI DIPLOMATI 2010 E 2008

- **Il giudizio sulla scuola secondaria**
- **La costruzione del proprio futuro**
- **L'Università e la formazione**
- **Il lavoro**

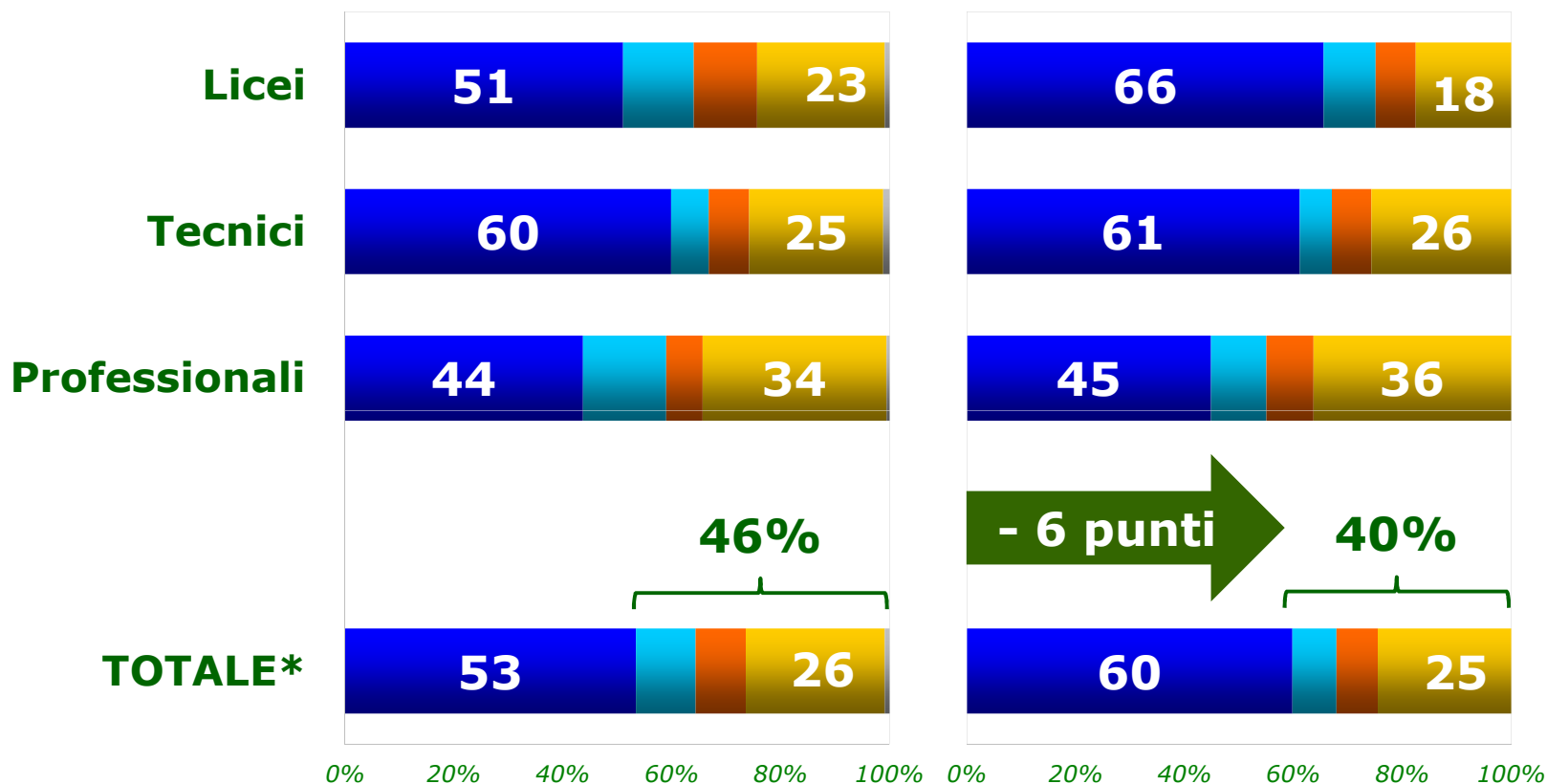


Associazione AlmaDiploma

Se potessero tornare indietro, si iscriverebbero ...

DIPLOMATI 2010

PRIMA DEL DIPLOMA AD UN ANNO DAL DIPLOMA



* comprende anche altri diplomi, cioè Istituto d'Arte, Liceo Artistico, Liceo pedagogico-sociale

- stesso indirizzo/corso, stessa scuola
- stesso indirizzo/corso, altra scuola
- stessa scuola, altro indirizzo/corso
- altro indirizzo/corso, altra scuola
- non risponde



CONDIZIONE OCCUPAZIONALE E FORMATIVA DEI DIPLOMATI 2010 E 2008

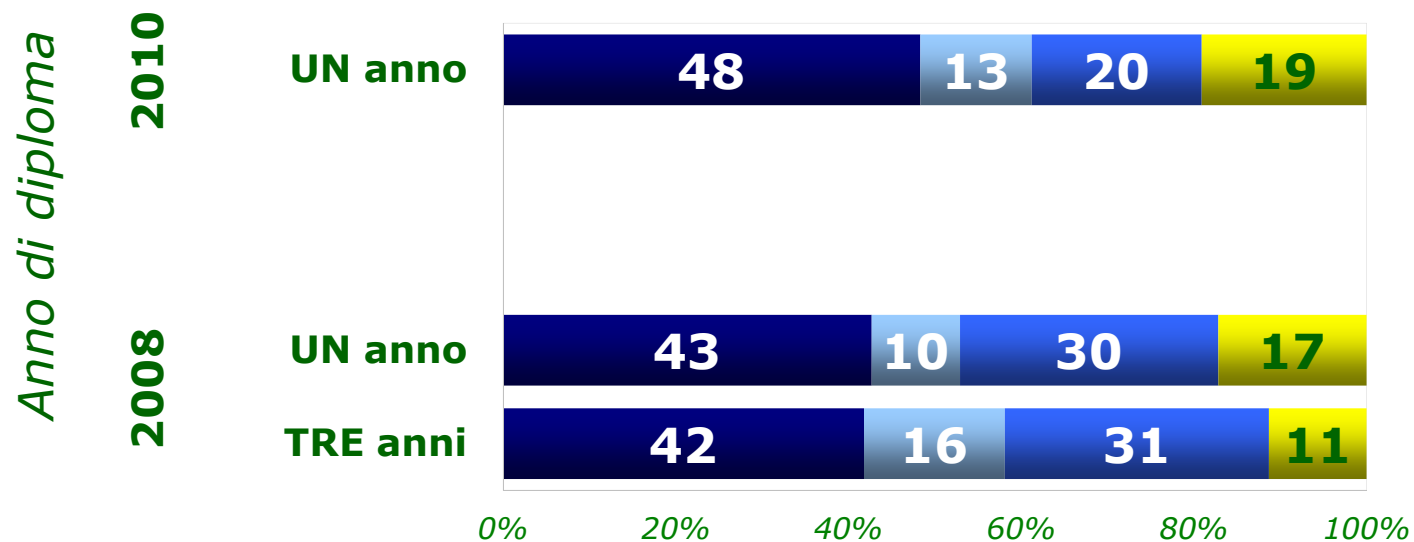
- **Il giudizio sulla scuola secondaria**
- **La costruzione del proprio futuro**
- **L'Università e la formazione**
- **Il lavoro**



Associazione AlmaDiploma

Condizione occupazionale e formativa a confronto

**DIPLOMATI
2010 E 2008**



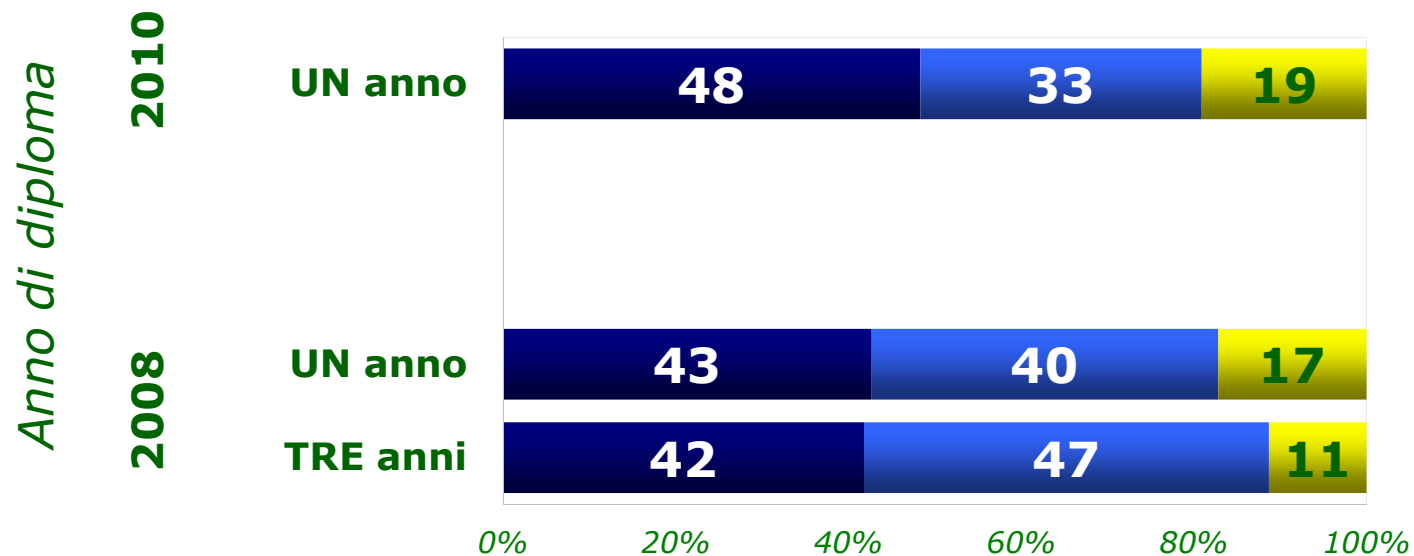
- *studiano all'università*
- *studiano all'università e lavorano*
- *lavorano e non studiano all'università*
- *altra condizione*



Associazione AlmaDiploma

Condizione occupazionale e formativa a confronto

**DIPLOMATI
2010 E 2008**



■ *studiano all'università*

■ *lavorano*

■ *altra condizione*



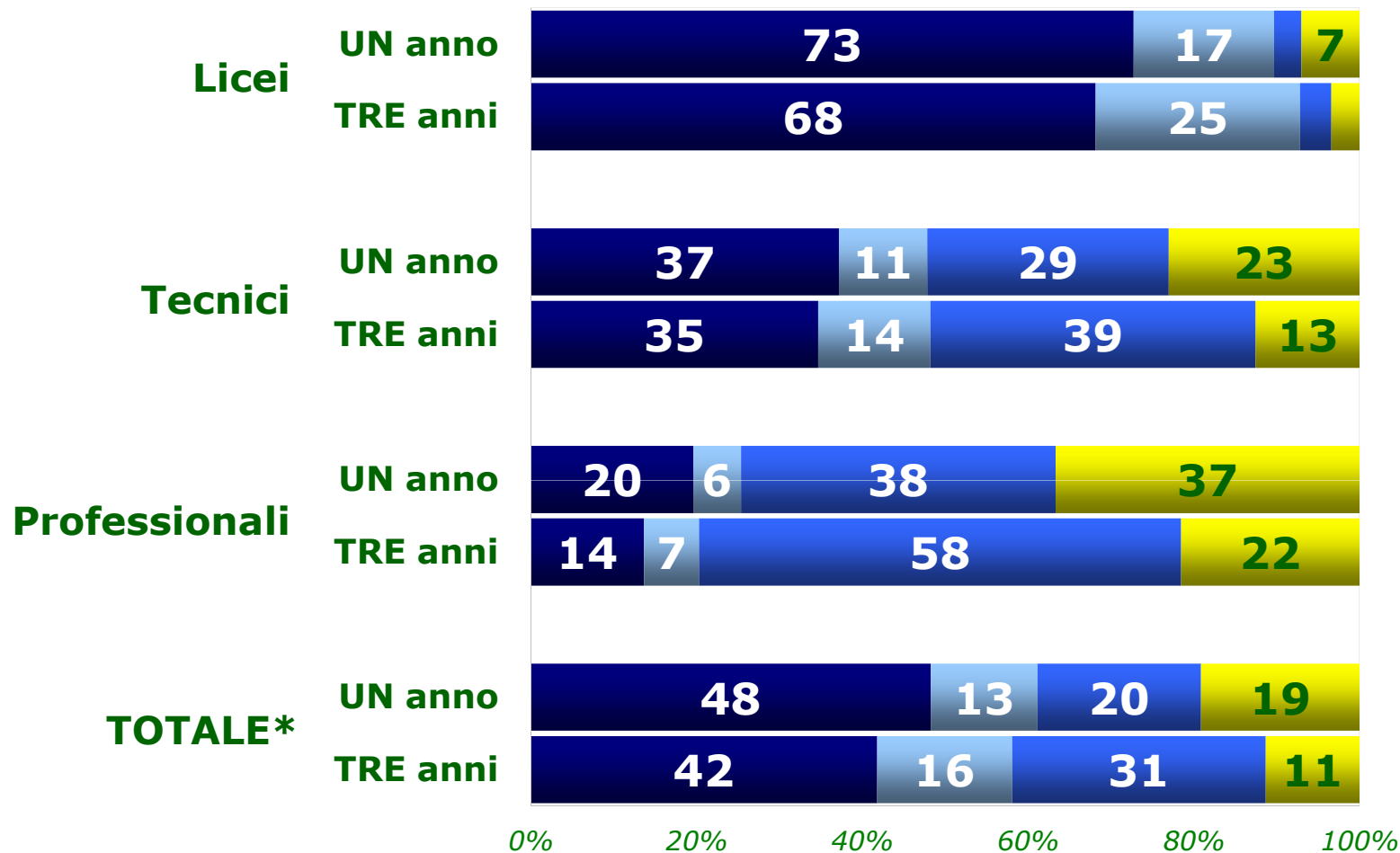
Associazione AlmaDiploma

Condizione occupazionale e formativa per tipo di diploma a confronto

**DIPLOMATI
2010 E 2008**

* comprende anche altri diplomi, cioè Istituto d'Arte, Liceo Artistico, Liceo pedagogico-sociale

non sono riportate le percentuali inferiori al 5%



- studiano all'università
- studiano all'università e lavorano
- lavorano e non studiano all'università
- altra condizione

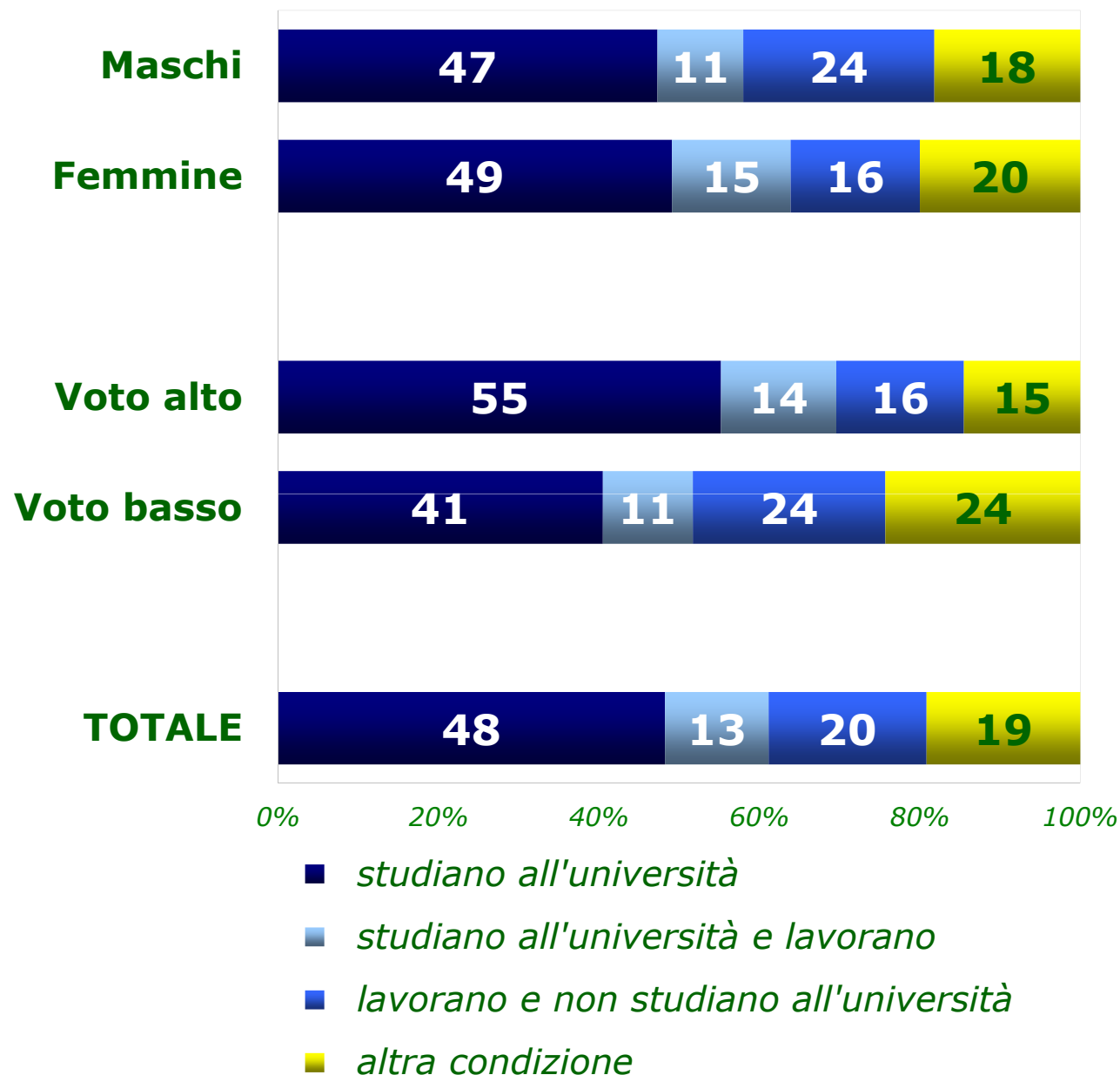


Associazione AlmaDiploma

Condizione occupazionale e formativa ad un anno per genere e voto* di diploma

**DIPLOMATI
2010**

* voto alto:
superiore
o uguale
al voto mediano
dell'indirizzo
voto basso:
inferiore al voto
mediano
dell'indirizzo





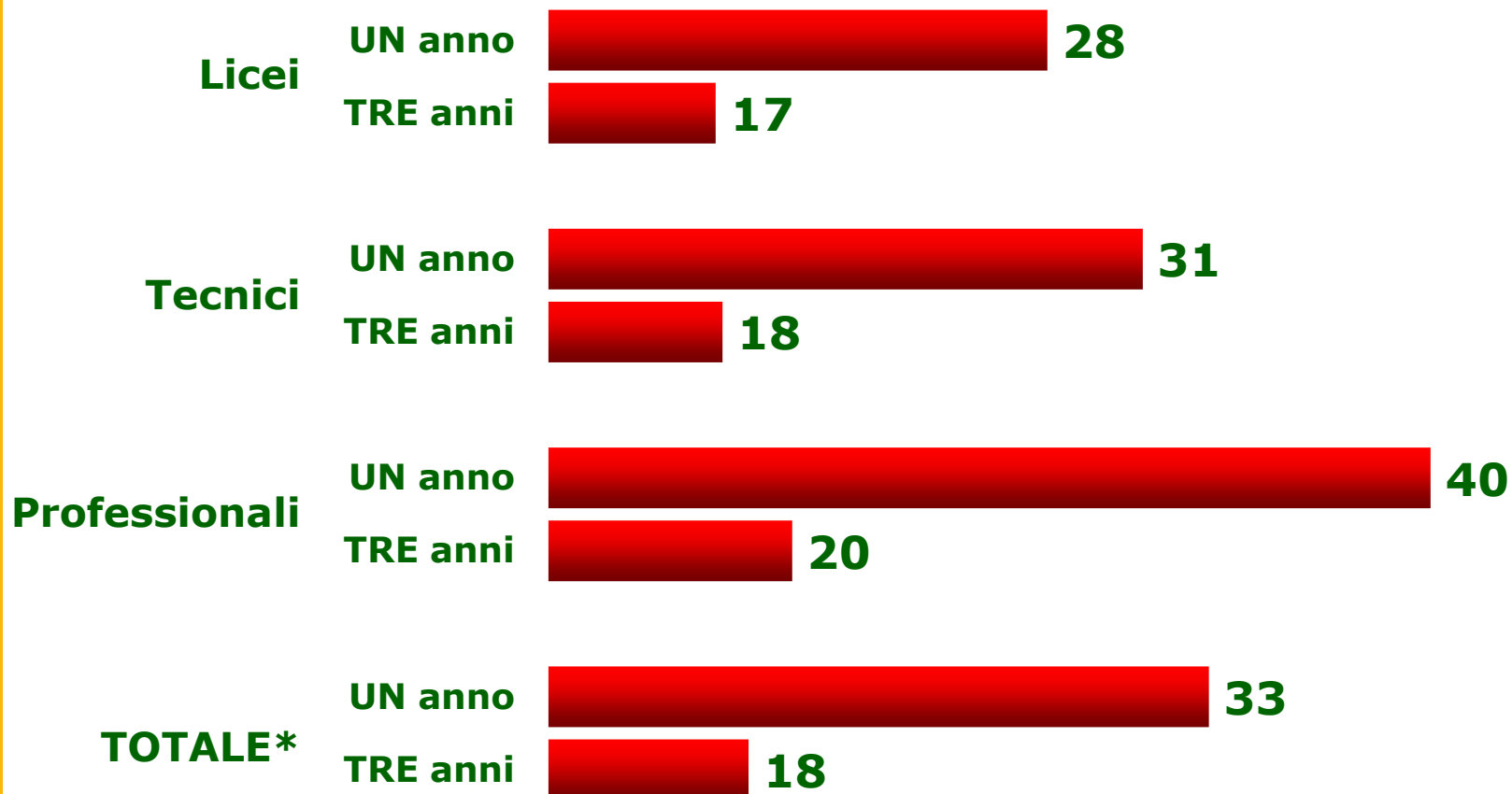
Associazione AlmaDiploma

Tasso di disoccupazione per tipo di diploma a confronto

DIPLOMATI 2010 E 2008

definizioni ISTAT
Forze di Lavoro
(rilevazione
continua)

* comprende
anche altri
diplomi, cioè
Istituto d'Arte,
Liceo Artistico,
Liceo pedagogico-
sociale



valori percentuali



CONDIZIONE OCCUPAZIONALE E FORMATIVA DEI DIPLOMATI 2010 E 2008

- **Il giudizio sulla scuola secondaria**
- **La costruzione del proprio futuro**
- **L'Università e la formazione**
- **Il lavoro**

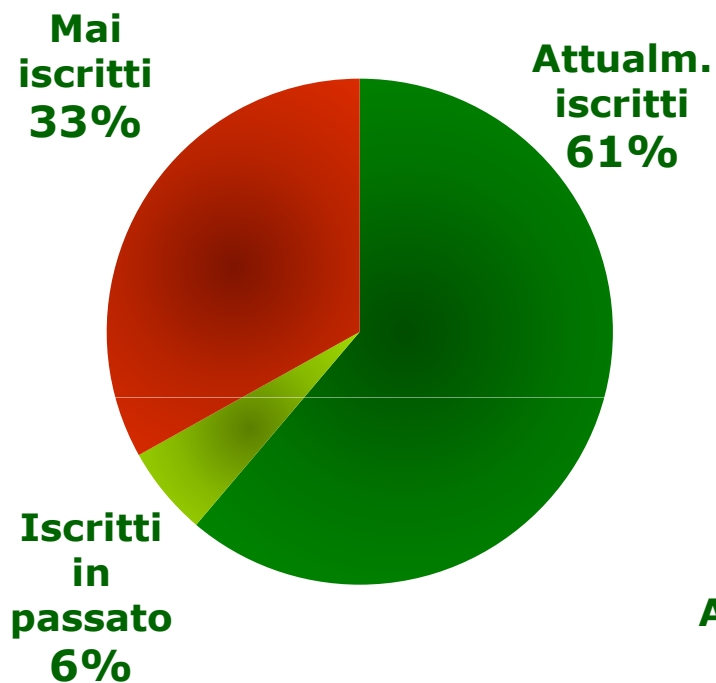


Associazione AlmaDiploma

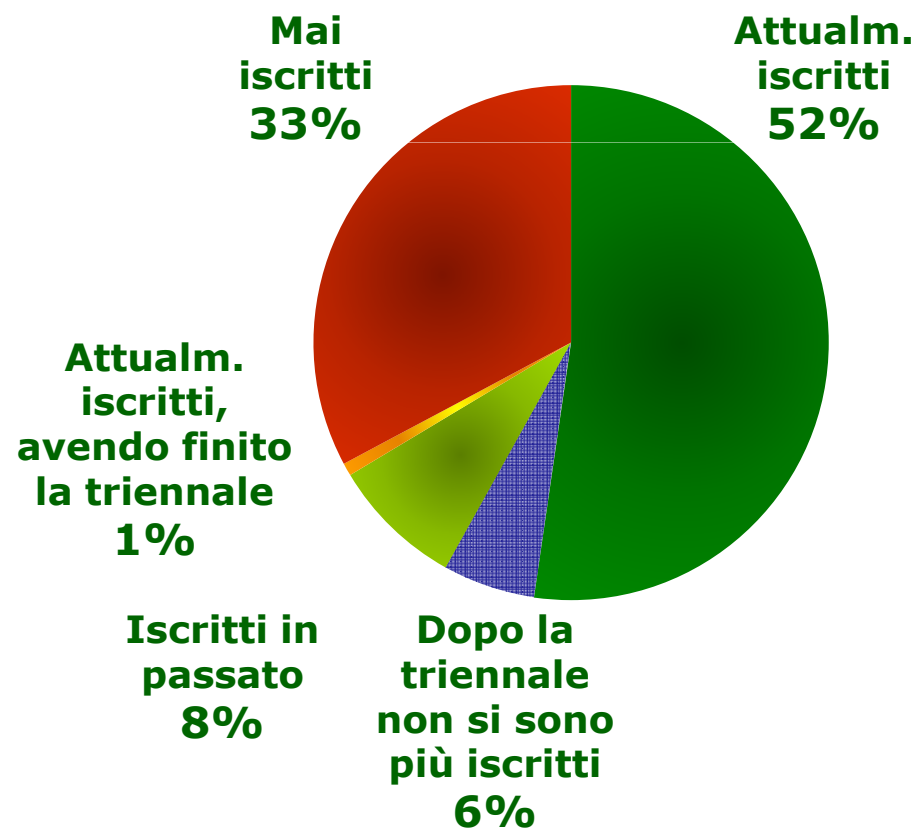
Iscrizione all'università a confronto

**DIPLOMATI
2010 E 2008**

Diplomati 2010



Diplomati 2008





Associazione AlmaDiploma

Iscrizione all'università per titolo di studio dei genitori

**DIPLOMATI
2010**

**Almeno un genitore
con laurea**



**Scuola secondaria
superiore**



**Licenza media
inferiore o
avviamento**



Licenza elementare



TOTALE*



0% 20% 40% 60% 80% 100%

■ *attualmente iscritti* ■ *iscritti in passato* ■ *mai iscritti*

** comprende
anche una quota
di diplomati
per i quali
non è disponibile
l'informazione*

*non sono
riportate
le percentuali
inferiori al 5%*



Associazione AlmaDiploma

Abbandoni e cambiamenti di ateneo o corso a confronto

**DIPLOMATI
2010 E 2008**



- *si erano iscritti, dopo il diploma, ad un corso di laurea ma non lo sono attualmente*
- *hanno cambiato ateneo o corso*

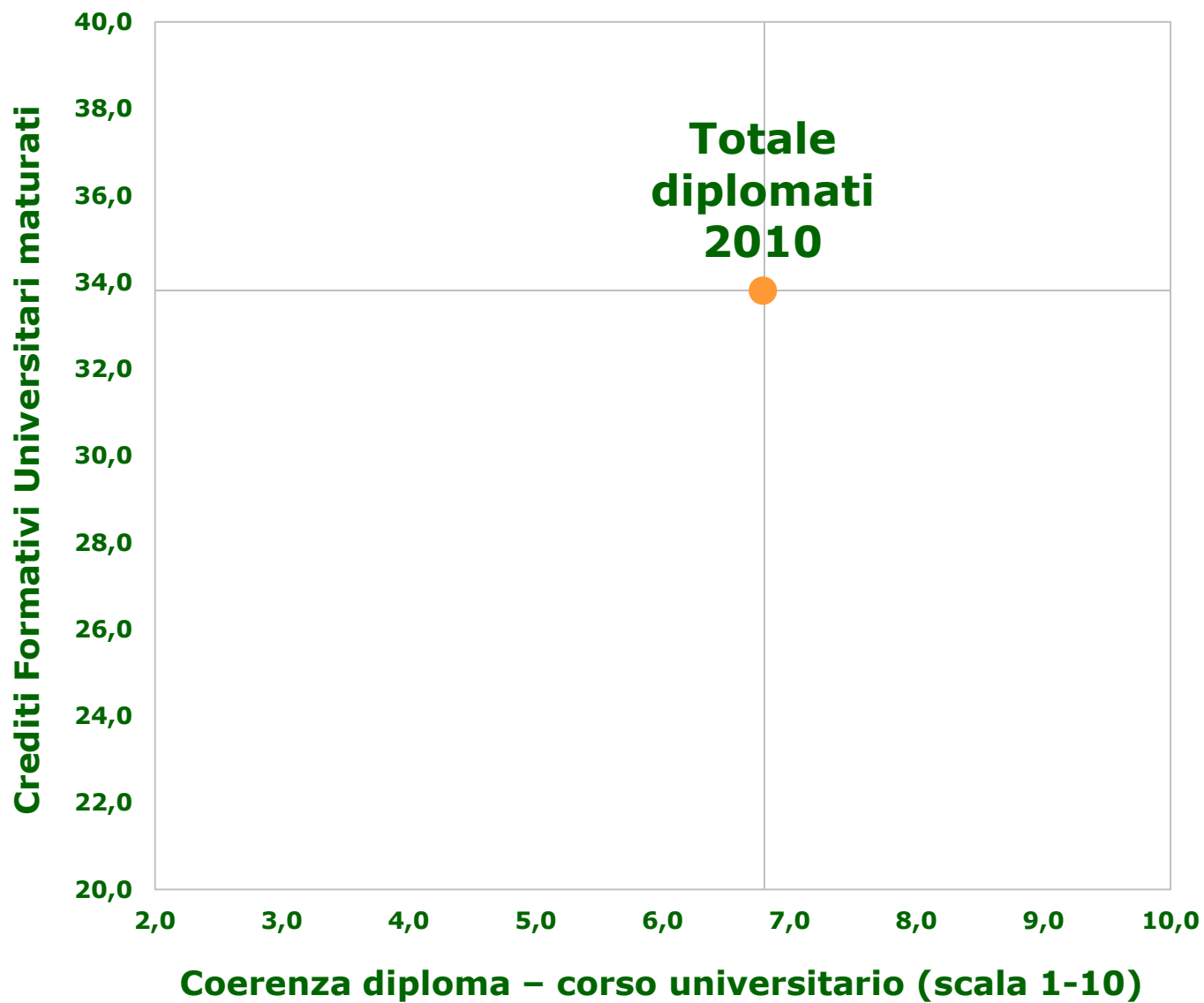
valori percentuali



Associazione AlmaDiploma

Coerenza col percorso universitario scelto e crediti formativi conseguiti

**DIPLOMATI
2010**



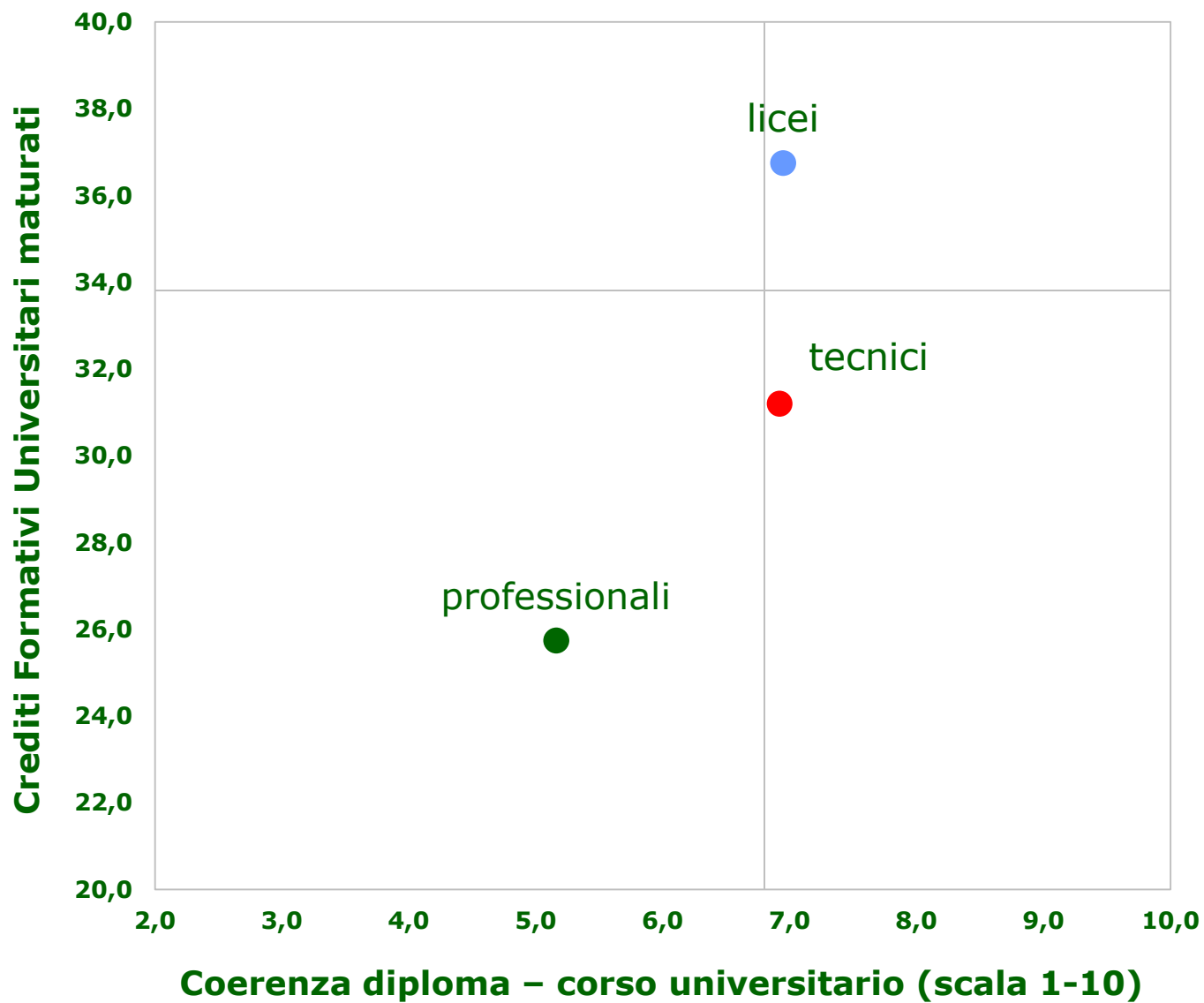
valori medi



Associazione AlmaDiploma

Coerenza col percorso universitario scelto e crediti formativi conseguiti

**DIPLOMATI
2010**



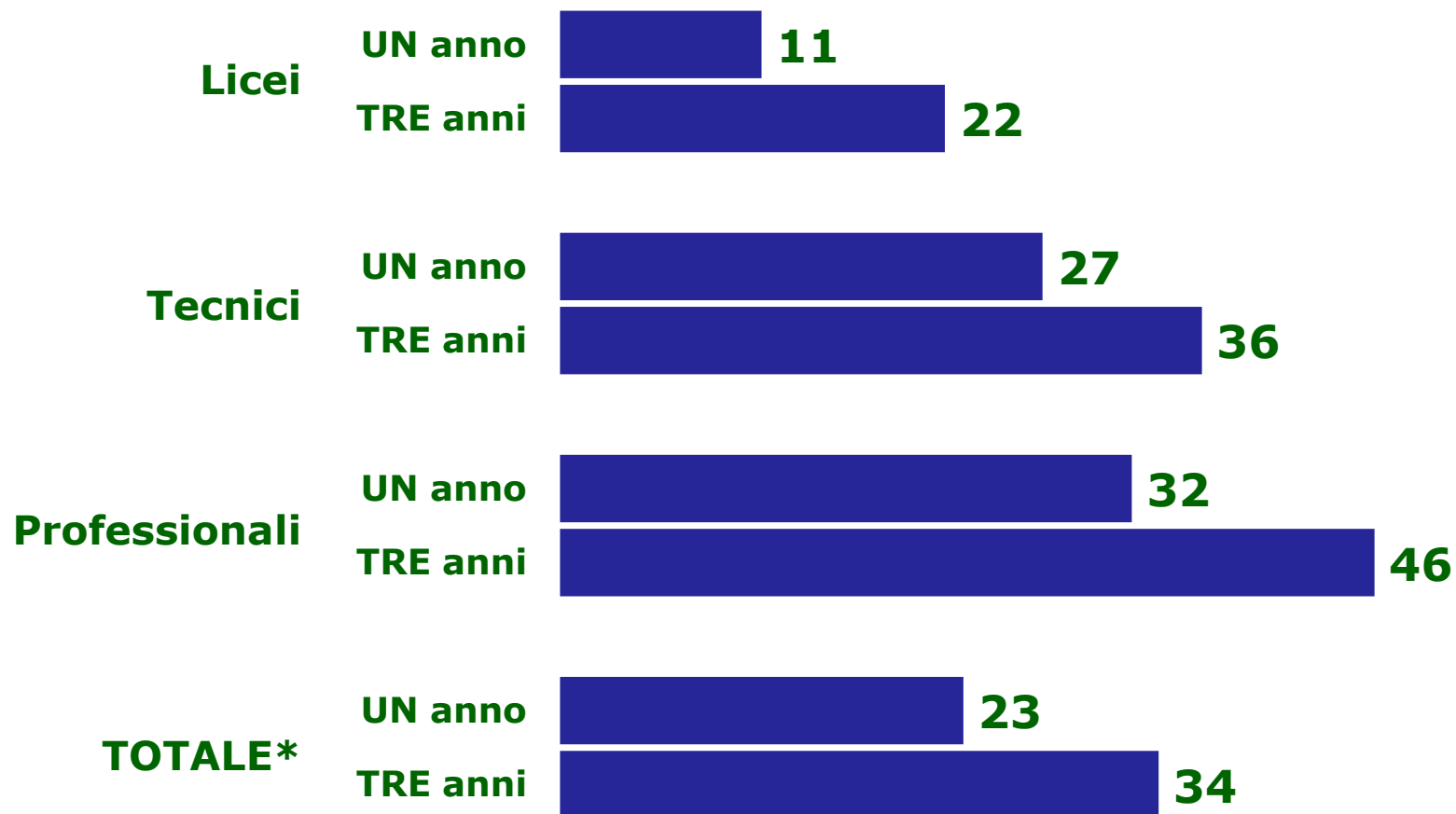
valori medi



Associazione AlmaDiploma

Partecipazione ad attività di formazione non universitaria per tipo di diploma a confronto

**DIPLOMATI
2010 E 2008**



* comprende anche altri diplomi, cioè Istituto d'Arte, Liceo Artistico, Liceo pedagogico-sociale

■ hanno seguito corsi di formazione dopo il diploma

valori percentuali



CONDIZIONE OCCUPAZIONALE E FORMATIVA DEI DIPLOMATI 2010 E 2008

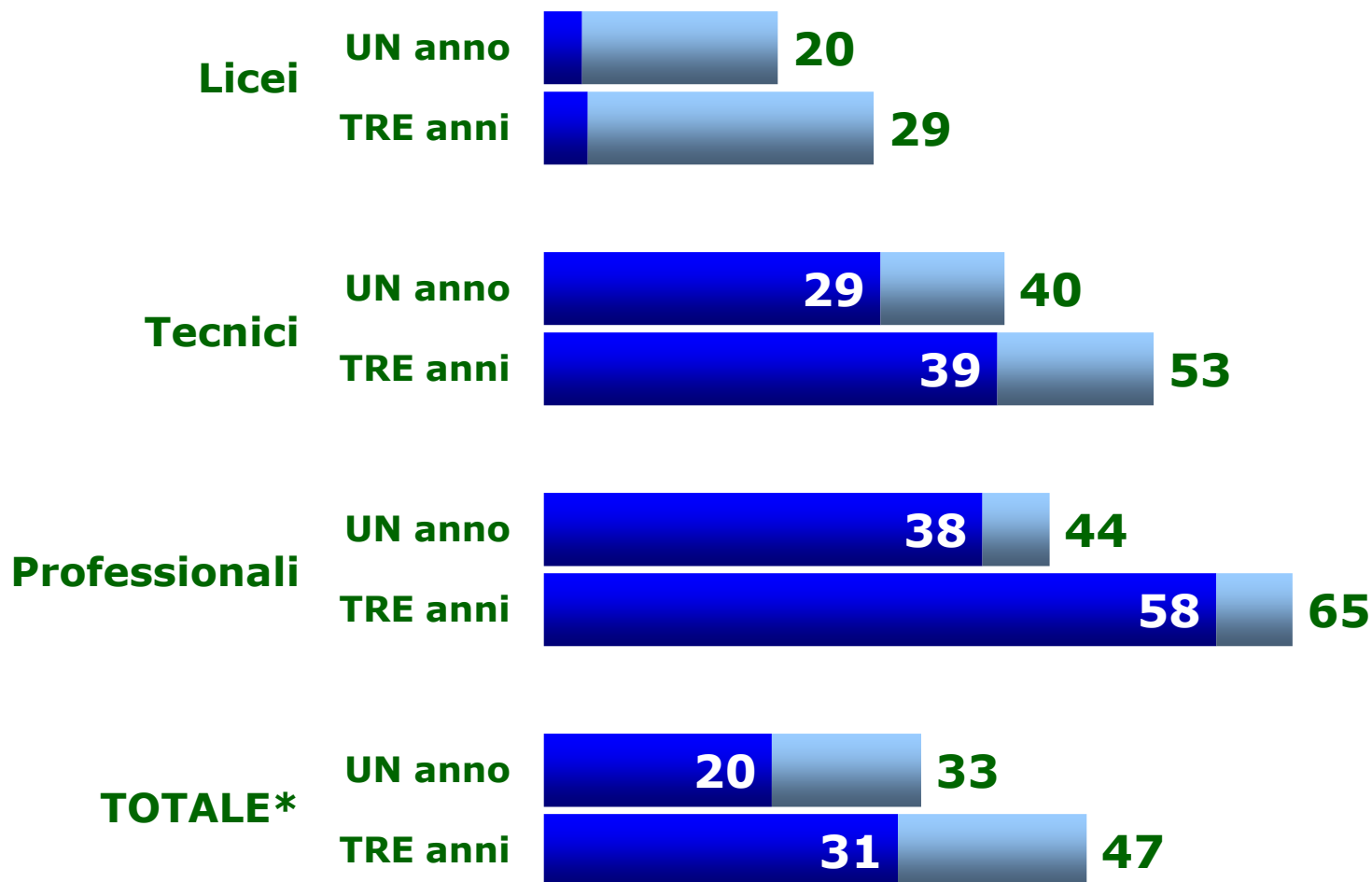
- **Il giudizio sulla scuola secondaria**
- **La costruzione del proprio futuro**
- **L'Università e la formazione**
- **Il lavoro**



Associazione AlmaDiploma

Diplomati che lavorano per tipo di diploma a confronto

DIPLOMATI 2010 E 2008



* comprende anche altri diplomi, cioè Istituto d'Arte, Liceo Artistico, Liceo pedagogico-sociale

■ lavorano solamente

■ studiano all'università e lavorano

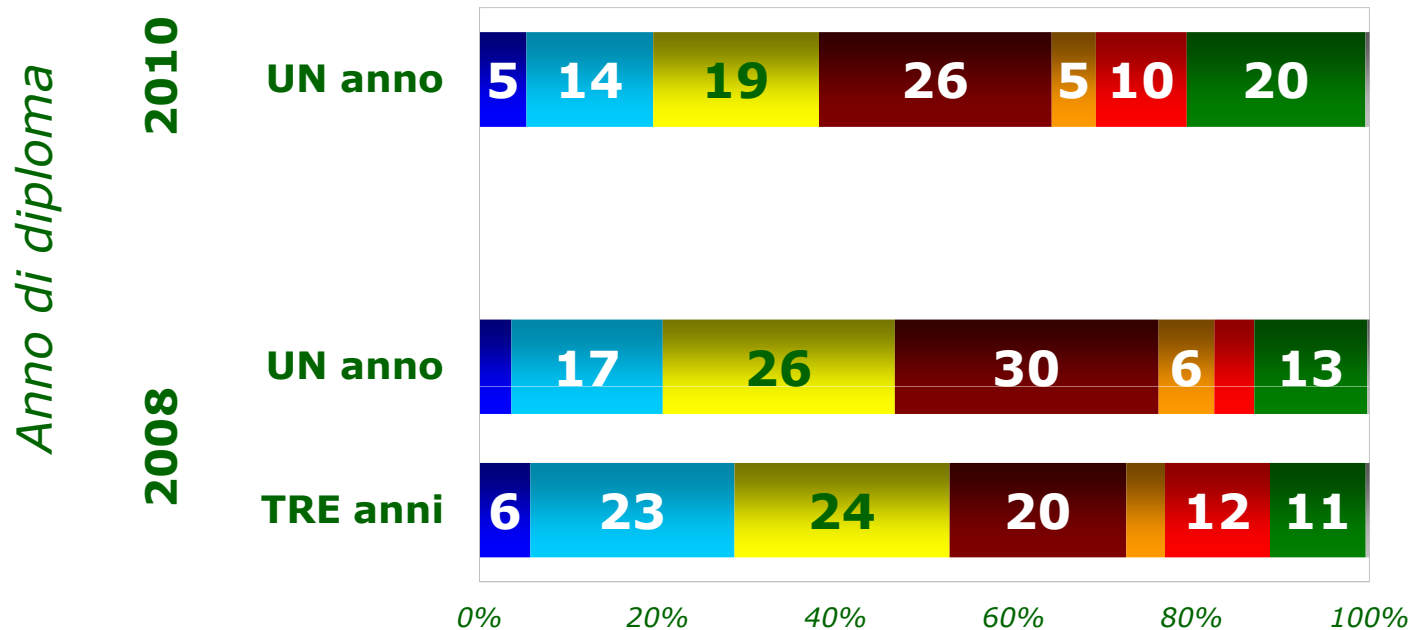
valori percentuali



Associazione AlmaDiploma

Tipologia dell'attività lavorativa a confronto

DIPLOMATI 2010 E 2008



- autonomo effettivo
- tempo indeterminato
- contratti formativi
- non standard
- parasubordinato
- altro autonomo
- senza contratto
- non risponde

non sono riportate le percentuali inferiori al 5%



Associazione AlmaDiploma

Guadagno mensile netto a confronto

**DIPLOMATI
2010 E 2008**

Anno di diploma

2010

UN anno

693

2008

UN anno

796

TRE anni

822

*valori medi
in euro*



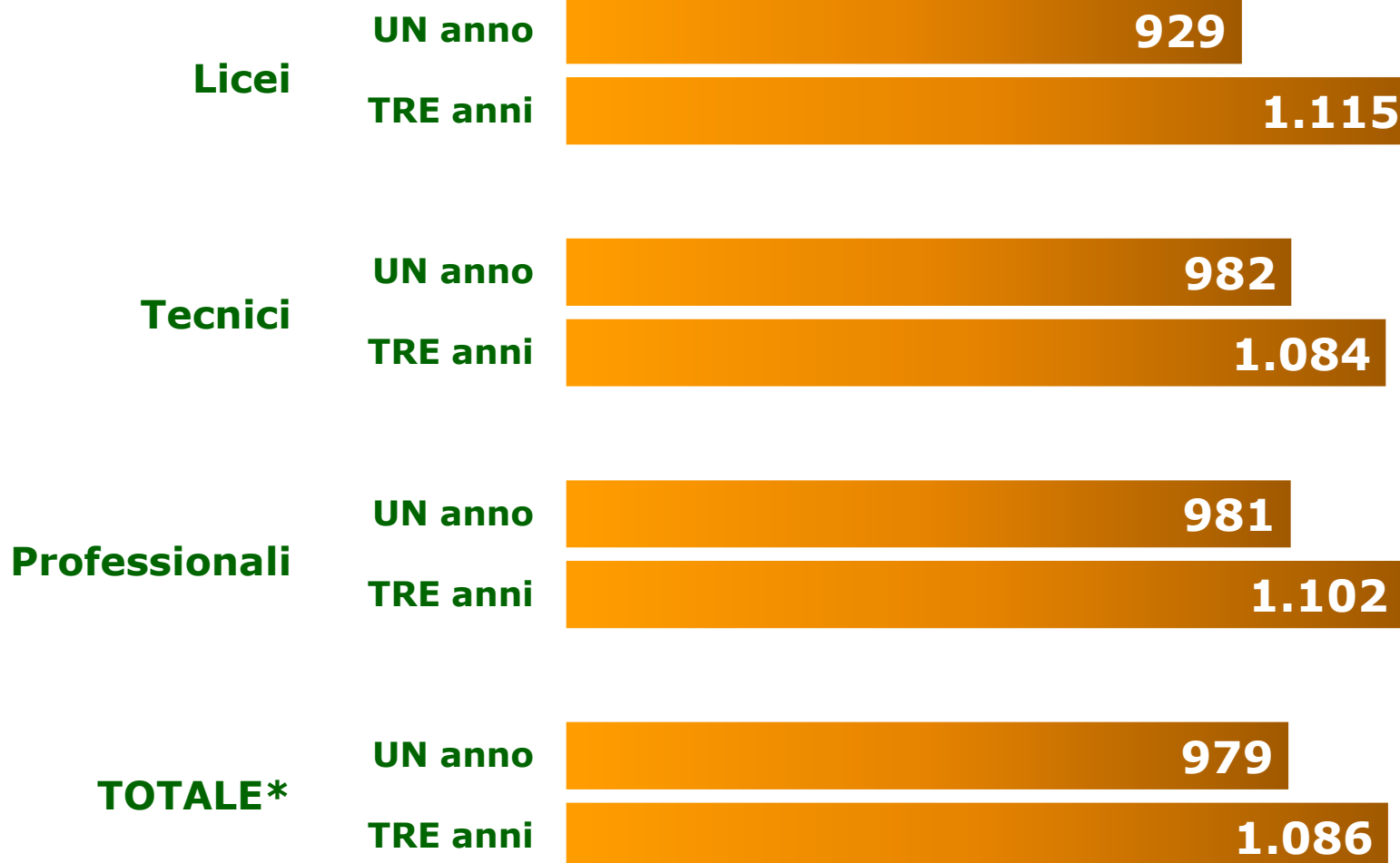
Associazione AlmaDiploma

Guadagno mensile netto per tipo di diploma a confronto

DIPLOMATI 2010 E 2008

*sono considerati
i diplomati che
lavorano
solamente e a
tempo pieno*

** comprende
anche altri
diplomi, cioè
Istituto d'Arte,
Liceo Artistico,
Liceo pedagogico-
sociale*



*valori medi
in euro*



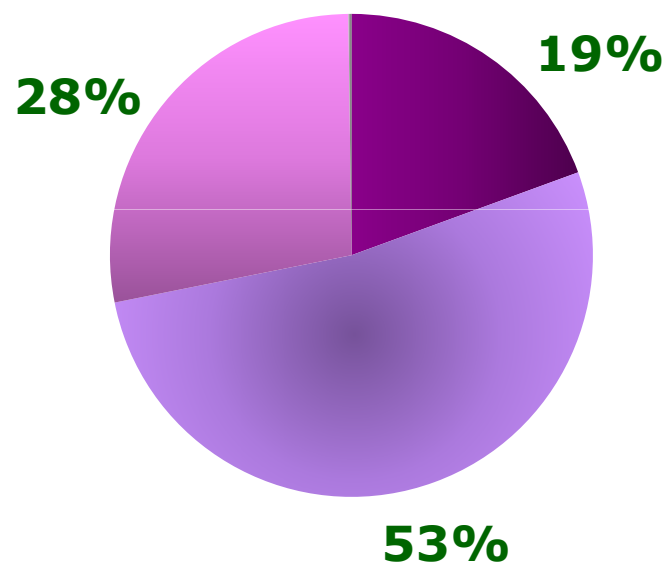
Associazione AlmaDiploma

Utilizzo delle competenze acquisite con il diploma a confronto

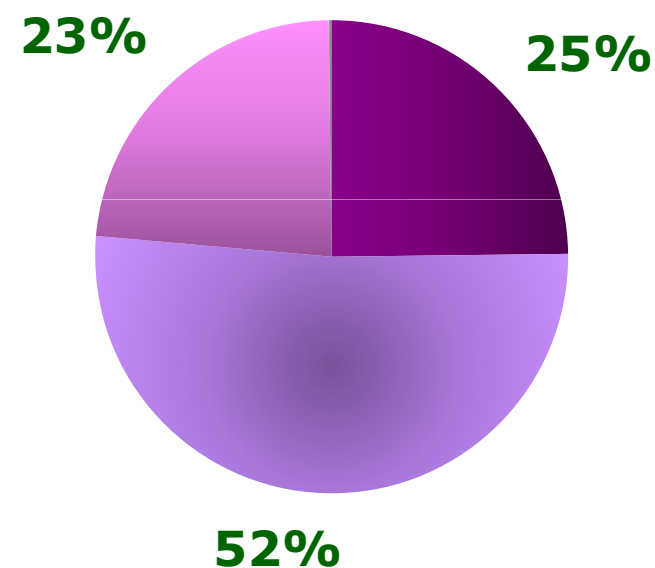
DIPLOMATI 2010 E 2008

sono considerati i diplomati che lavorano solamente, occupati a tempo pieno

Diplomati 2010



Diplomati 2008



- in misura elevata*
- in misura ridotta*
- per niente*
- non risponde*